

butech



**professional
book**

PORCELANOSA Grupo



PORCELANOSA Grupo

Soluciones profesionales de garantía

butech es una sociedad que forma parte de Grupo PORCELANOSA, líder mundial en el diseño y producción de cerámica. A partir de unos inicios basados en adhesivos y materiales de junta para la cerámica, butech ha ido evolucionando hacia sistemas de colocación más complejos como fachadas y suelos técnicos.

El principal objeto de butech es proporcionar materiales y sistemas de colocación a los clientes de PORCELANOSA, que permitan la instalación y puesta en servicio de cualquier tipo de pavimento y revestimiento cerámico, piedra natural o similar.

butech conoce las necesidades de los diferentes tipos de cerámica y ofrece soluciones técnicas y decorativas que permiten su instalación con una total garantía de éxito.

Espíritu de innovación

butech aplica la última tecnología para el desarrollo de soluciones técnicas que facilitan la puesta en servicio y permiten conseguir los mejores diseños con los diferentes tipos de cerámica, piedra natural o similar.

A lo largo de los últimos años, butech ha presentado innovaciones en materiales de colocación, perfiles decorativos, sistemas de nivelación o sistemas para platos de ducha que ya se han convertido en toda una referencia para el sector. Además, butech es una empresa líder en la innovación y desarrollo de sistemas de fachada para los diferentes tipos de revestimiento del Grupo PORCELANOSA: STON-KER, PAR-KER, URBATEK, XLIGHT, XTONE, PIEDRA NATURAL Y KRION.

butech



Responsabilidad Social Corporativa

En butech solo consumimos energía eléctrica cuyo origen renovable esté garantizado. El 30% de la energía que utilizamos en el grupo Porcelanosa la generamos nosotros mismos. La iluminación de nuestras instalaciones es, en más de un 90%, de tipo led de alto rendimiento y bajo consumo. La mitad de nuestra superficie cubierta permite la entrada de luz natural disminuyendo el consumo eléctrico. Nuestro parque móvil interno está formado por vehículos eléctricos.

Más del 95% de los residuos generados por Porcelanosa Grupo son reutilizados, reciclados o valorizados. Hemos reducido el consumo de agua en nuestros procesos de fabricación de revestimiento un 20%. Minimizamos el uso de agua y gas rectificando en seco nuestras cerámicas. El 100% del agua residual es depurada y reutilizada para conseguir un vertido de 0 litros. Calculamos y reducimos nuestra huella de carbono todos los años, asegurando nuestro compromiso como economía circular.

Compromiso con el medio ambiente

El compromiso adquirido por butech desde el inicio de su actividad industrial en el cuidado y respeto a su entorno natural y el medio ambiente con un compendio de ideas y actuaciones de carácter medioambiental, entre las que podemos destacar las fuertes inversiones realizadas cada año en sistemas de reaprovechamiento de aguas, valorización de residuos, protección de la atmósfera y ahorro energético, o la certificación de su sistema de gestión ambiental según las directrices de la norma ISO 14001.



Índice

8
PERFILES Y ZÓCALOS

110
ADHESIVOS PARA LA
COLOCACIÓN CERÁMICA

134
MATERIAL DE JUNTA Y
SELLADORES ELÁSTICOS

152
PREPARADORES
DE SOPORTES

164
PLATOS DE DUCHA E
IMPERMEABILIZANTES

202
SISTEMAS

PERFILES Y ZÓCALOS

PERFILES LED

pro-light 7.5, **13** | pro-light 11, **14** | pro-corner light, **16** | pro-part light, **18**
 pro-mate 45 TOP light, **20** | pro-skirting LED, **22**
 Tira LED COB, **24** | Transformador LED, **24**

PERFILES DECORATIVOS

CRYSTAL COLLECTION, **28**

pro-part Li crystal SW galaxy, **28** | pro-part Li crystal rock SW silver, **28**
 pro-part Li crystal sand SW gold, **30** | pro-part Li crystal sand SW silver, **30**
 pro-part crystal SW gold, **32** | pro-part crystal SW silver, **32**

GOLD COLLECTION, **34**

pro-part Li gold, **34** | pro-part gold, **34**
 pro-mate 5 gold, **34** | pro-part antique gold, **36**

TEXTURE COLLECTION, **38**

pro-part bone, **38** | pro-part coal, **40** | pro-part cast iron, **42**
 pro-part cast copper, **44** | pro-part cement, **46** | pro-part sand, **48**

METAL COLLECTION, **50**

pro-part anthracite, **50** | pro-part old iron, **52** | pro-part old bronze, **54**
 pro-part rose, **56** | pro-part rose line, **56** | pro-part moon, **58** | pro-part moon line, **58**
 pro-part graphite matt, **60** | pro-part graphite matt line, **60** | pro-part graphite, **62**
 pro-part line, **64** | pro-part line matt, **64**

CHROME COLLECTION, **66**

pro-part chrome, **66** | pro-mate 5 chrome, **66** | pro-mate 3 chrome, **66**
 pro-part Li chrome, **67** | pro-mate 45 TOP chrome, **67** | pro-mate 45 chrome, **67**

PRO-TELO COLLECTION, **70**

pro-telo inox 8x40, **69** | pro-telo inox 8x25, **69**
 pro-telo aluminio 8x10, **69** | pro-telo recto 8x10, **69**

PERFILES PARA ESQUINAS

pro-mate 2, **72** | pro-mate 3, **73** | pro-mate 5, **74** | pro-part Li, **75**
 pro-part, **76** | pro-mate 45, **78** | pro-corner, **79** | Perfiles de 3 metros, **80**

PERFILES TÉCNICOS

pro-T, **84** | pro-level, **85** | pro-shower, **86** | pro-sanit, **87**
 pro-dilata, **88** | juntas estructurales, **90** | pro-step, **91**

ZÓCALOS

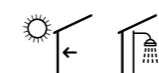
pro-skirting, **94** | pro-skirting personalizado, **96**
 pro-skirting PAR-KER, **98** | pro-plint, **108**





PERFILES LED

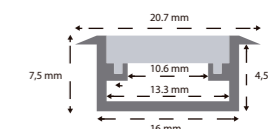
Perfil decorativo. Línea luminosa para revestimientos cerámicos.



pro-light silver 7.5 mm

pro-light 7.5 mm

Aluminio anodizado



pro-light black
21x7.5x2500 mm

100243703
90.18 p/u



pro-light silver
21x7.5x2500 mm

100243677
90.18 p/u

Sistema de iluminación no incluido. Incluye perfil, difusor y tapas.

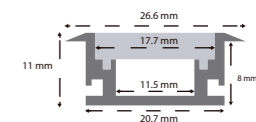
Línea luminosa para revestimientos y pavimentos cerámicos.



pro-light silver 11 mm

pro-light 11 mm

Aluminio anodizado



pro-light silver 11mm
27x11x2500 mm

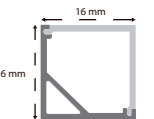
100202237
79.59 p/u

Sistema de iluminación no incluido. Incluye perfil, difusor y tapas.

Perfil decorativo. Línea luminosa para revestimientos cerámicos.



pro-corner light



pro-corner light

Aluminio anodizado

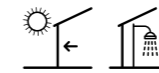


pro-corner light
16x16x2500 mm

100243678
90.18 p/u

Sistema de iluminación no incluido. Incluye perfil, difusor y tapas.

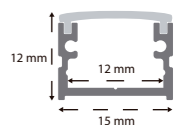
Perfil decorativo. Línea luminosa para revestimientos cerámicos.



pro-telo light

pro-telo light

Aluminio anodizado



pro-telo light black
15x12x3000 mm

100281601
82.49 p/u



pro-telo light silver
15x12x3000 mm

100281600
73.77 p/u

Sistema de iluminación no incluido. Incluye perfil, difusor y tapas.

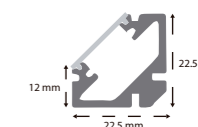
Perfil decorativo. Línea luminosa para revestimientos cerámicos.



pro-mate 45 TOP light

pro-mate 45 TOP light

Aluminio anodizado

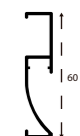


pro-mate 45 TOP light
22.5x22.5x2500 mm

100243649
103.89 p/u

Sistema de iluminación no incluido. Incluye perfil, difusor y tapas.

Perfil decorativo. Línea luminosa para pavimentos cerámicos.




pro-skirting LED

Aluminio anodizado



pro-skirting LED black 13x60x2500 mm	100200414 33.84 p/u
pro-skirting LED tapa black 13x60x5 mm	100213201 12.38 p/u



pro-skirting LED white 13x60x2500 mm	100200418 31.94 p/u
pro-skirting LED tapa white 13x60x5 mm	100213220 12.38 p/u



pro-skirting LED silver 13x60x2500 mm	100200403 33.84 p/u
pro-skirting LED tapa silver 13x60x5 mm	100213154 11.05 p/u

complementos	
difusor pro-skirting LED 2500 mm	100232655 16.52 p/u
anclaje pro-skirting LED 17x30 mm 50 ud	100193608 15.80 p/bolsa

Difusor y sistema de iluminación no incluidos.
Las tapas se suministran por separado del perfil.

pro-skirting LED white



pro-light silver 11 mm

Tira LED COB

Sistema de iluminación lineal para perfiles de la colección pro-light.

Las luminarias LED COB son paquetes de múltiples LED que se unen en un único módulo de iluminación. En la práctica, sólo se aprecia un punto de luz, pero con mayor rendimiento lumínico. Es decir, con la misma potencia que un SMD se consiguen más Lúmenes/watio.

Tira LED COB IP20

Tira LED COB IP20 3000°K 2x10x2500 mm	100298585 87.62 p/u
Tira LED COB IP20 4000°K 2x10x2500 mm	100298526 87.62 p/u
Tira LED COB IP20 6500°K 2x10x2500 mm	100298597 87.62 p/u

Potencia	15 W/m	Lúmenes 3.000°K	1400 Lm/m*
Voltaje	24 V	Lúmenes 4.000°K	1500 Lm/m*
Nº chips/m	480	Lúmenes 6.500°K	1530 Lm/m*
PCB	10 mm	Emisión de luz	180°

IP20: Destinos de uso sin presencia de agua. Pavimentos y revestimientos interiores.

Tira LED COB IP67

Tira LED COB IP67 3000°K 4,6x11,6x2500 mm	100298620 112.99 p/u
Tira LED COB IP67 4000°K 4,6x11,6x2500 mm	100298587 112.99 p/u
Tira LED COB IP67 6500°K 4,6x11,6x2500 mm	100298621 112.99 p/u

Potencia	15 W/m	Lúmenes 3.000°K	1205 Lm/m*
Voltaje	24 V	Lúmenes 4.000°K	1216 Lm/m*
Nº chips/m	480	Lúmenes 6.500°K	1210 Lm/m*
PCB	11,6 mm	Emisión de luz	180°

IP67: Destinos de uso con presencia de agua. Pavimentos y revestimientos interiores y revestimientos exteriores.

Transformador LED

Transf. pro-light 100W 24V 0-5 mts 190x52x39 mm	100200310 99.43 p/u
---	-------------------------------

Potencia	100 W
Voltaje	24 V
Intensidad de corriente	4.2 A
Longitud máxima tira led	5 m

*La potencia lumínica (Lúmenes) de las tiras LED COB puede variar ligeramente de una tira a otra.



CRYSTAL COLLECTION

Perfil decorativo de alta gama para revestimientos cerámicos, fabricado por una exclusiva línea de cristales Swarovski. Sustituye la tradicional cenefa cerámica decorativa por una línea metálica de diseño funcional.



pro-part Li crystal SW galaxy

No utilizar en revestimientos en contacto directo con el agua.

pro-part Li crystal SW galaxy

Perfil de latón cromado. Hecho con Swarovski Elements



pro-part Li crystal galaxy 11 mm
12x11x2500 mm

100171653
497.27 p/u

pro-part Li crystal rock SW silver

Perfil de latón cromado. Hecho con Swarovski Elements



pro-part Li Crystal rock SW silver 11mm
12x11x2500 mm

100130429
592.20 p/u

CRYSTAL COLLECTION

Perfil decorativo de alta gama para revestimientos cerámicos, fabricado por una exclusiva línea de cristales Swarovski.
Sustituye la tradicional cenefa cerámica decorativa por una línea metálica de diseño funcional.



pro-part Li Crystal sand SW silver

No utilizar en revestimientos en contacto directo con el agua.

pro-part Li Crystal sand SW Gold

Perfil bañado en oro de 24k. Hecho con Swarovski Elements



pro-part Li crystal sand SW Gold 11mm
12x11x2500 mm

100130430
484.04 p/u

pro-part Li Crystal sand SW Silver

Perfil de latón cromado. Hecho con Swarovski Elements



pro-part Li crystal sand SW silver 11mm
12x11x2500 mm

100130431
412.64 p/u

CRYSTAL COLLECTION

Perfil decorativo de alta gama para revestimientos cerámicos, fabricado por una exclusiva línea de cristales Swarovski. Sustituye la tradicional cenefa cerámica decorativa por una línea metálica de diseño funcional.



pro-part crystal SW silver

No utilizar en revestimientos en contacto directo con el agua.

pro-part crystal SW gold

Perfil bañado en oro de 24k. Hecho con Swarovski Elements



pro-part crystal SW gold 11mm
8x11x2500 mm

100155354
849.69 p/u

pro-part crystal SW silver

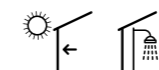
Perfil de latón cromado. Hecho con Swarovski Elements



pro-part crystal SW silver 11mm
8x11x2500 mm

100155356
699.28 p/u

Perfil decorativo de alta gama para revestimientos cerámicos, bañado con oro de 24K.
Sustituye la tradicional cenefa cerámica decorativa por una línea metálica de diseño exclusivo.



pro-part gold

pro-part Li gold

Perfil bañado en oro de 24k. Línea decorativa de 12 y 13,5 mm.



pro-part Li gold 12,5mm 13,5x12,5x2500 mm	100100762 156.59 p/u
pro-part Li gold 11mm 12x11x2500 mm	100100726 150.68 p/u

pro-part gold

Perfil bañado en oro de 24k. Línea decorativa de 8 mm.



pro-part gold 12.5mm 8x12,5x2500 mm	100100725 144.28 p/u
pro-part gold 11mm 8x11x2500 mm	100100724 134.21 p/u
pro-part gold 7mm 8x7x2500 mm	100246452 147.43 p/u

pro-mate 5 gold

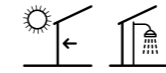
Perfil bañado en oro de 24k. Línea decorativa de 5 mm.



pro-mate 5 gold 12.5mm 5x12,5x2500 mm	100100722 126.87 p/u
pro-mate 5 gold 11mm 5x11x2500 m	100100721 125.25 p/u

GOLD COLLECTION

Perfil decorativo de alta gama para revestimientos cerámicos.
Sustituye la tradicional cenefa cerámica decorativa por una línea metálica de diseño exclusivo.



pro-part gold antique

pro-part antique gold

Perfil con acabado en oro cepillado. Línea decorativa de 8 mm.



pro-part antique gold
8x11x2500 mm

100314848
105.34 p/u

Perfiles decorativos en acabados metálicos mate para revestimientos cerámicos.
Sustituye la tradicional cenefa cerámica decorativa.



pro-part bone

pro-part bone

Perfil de latón con acabado metálico mate. Línea decorativa de 8 mm.



pro-part bone 7mm 8x7x2500 mm	100278708 87.75 p/u
pro-part bone 11mm 8x11x2500 mm	100269007 90.75 p/u
pro-part bone 12,5mm 8x12,5x2500 mm	100278730 92.37 p/u

Perfiles decorativos en acabados metálicos mate para revestimientos cerámicos.
Sustituye la tradicional cenefa cerámica decorativa.



pro-part coal


pro-part coal

Perfil de latón con acabado metálico mate. Línea decorativa de 8 mm.



pro-part coal 7mm 8x7x2500 mm	100278697 87.75 p/u
pro-part coal 11mm 8x11x2500 mm	100269081 90.75 p/u
pro-part coal 12,5mm 8x12,5x2500 mm	100278751 92.37 p/u

Perfiles decorativos en acabados metálicos mate para revestimientos cerámicos.
Sustituye la tradicional cenefa cerámica decorativa.



pro-part cast iron

Perfil de latón con acabado metálico mate. Línea decorativa de 8 mm.



pro-part cast iron 7mm 8x7x2500 mm	100285068 72.52 p/u
pro-part cast iron 11mm 8x11x2500 mm	100222994 90.75 p/u
pro-part cast iron 12,5mm 8x12,5x2500 mm	100278717 92.37 p/u

pro-part cast iron

Perfiles decorativos en acabados metálicos mate para revestimientos cerámicos.
Sustituye la tradicional cenefa cerámica decorativa.



pro-part cast copper

pro-part cast copper

Perfil de latón con acabado metálico mate. Línea decorativa de 8 mm.



pro-part cast copper 11mm
8x11x2500 mm

100223015
90.75 p/u

Perfiles decorativos en acabados metálicos mate para revestimientos cerámicos.
Sustituye la tradicional cenefa cerámica decorativa.



pro-part cement

Perfil de latón con acabado metálico mate. Línea decorativa de 8 mm.



pro-part cement 11mm
8x11x2500 mm

100226161
90.75 p/u

Perfiles decorativos en acabados metálicos mate para revestimientos cerámicos.
Sustituye la tradicional cenefa cerámica decorativa.



pro-part sand

Perfil de latón con acabado metálico mate. Línea decorativa de 8 mm.

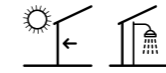


pro-part sand 11mm
8x11x2500 mm

100226152
90.75 p/u

METAL COLLECTION

Perfiles decorativos en acabados metálicos para revestimientos cerámicos.
Sustituye la tradicional cenefa cerámica decorativa.



pro-part anthracite

pro-part anthracite

Perfil de latón con acabado metálico. Línea decorativa de 8 mm.

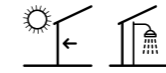


pro-part anthracite 11mm
8x11x2500mm

100315557
83.26 p/u

METAL COLLECTION

Perfiles decorativos en acabados metálicos para revestimientos cerámicos.
Sustituye la tradicional cenefa cerámica decorativa.



pro-part old iron

pro-part old iron

Perfil de latón con acabado metálico. Línea decorativa de 8 mm.

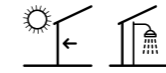


pro-part old iron 11mm
8x11x2500mm

100189093
110.24 p/u

METAL COLLECTION

Perfiles decorativos en acabados metálicos para revestimientos cerámicos.
Sustituye la tradicional cenefa cerámica decorativa.



pro-part old bronze

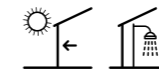
pro-part old bronze

Perfil de latón con acabado metálico. Línea decorativa de 8 mm.



pro-part old bronze 7mm 8x7x2500mm	100278752 116.72 p/u
pro-part old bronze 11mm 8x11x2500mm	100189092 112.41 p/u
pro-part old bronze 12,5mm 8x12,5x2500mm	100243964 117.60 p/u

Perfiles decorativos en acabados metálicos mate para revestimientos cerámicos.
Sustituye la tradicional cenefa cerámica decorativa.



pro-part rose line

pro-part rose

Perfil de latón con acabado metálico. Línea decorativa de 8 mm.



Tono 1

pro-part rose 7mm 8x7x2500 mm	100232244 148.35 p/u
pro-part rose 11mm 8x11x2500 mm	100231592 137.89 p/u
pro-part rose 12,5mm 8x12,5x2500 mm	100278753 153.58 p/u

Tono 2

pro-part rose 7mm 8x7x2500 mm	100297853 148.35 p/u
pro-part rose 11mm 8x11x2500 mm	100297848 137.89 p/u
pro-part rose 12,5mm 8x12,5x2500 mm	100297612 153.58 p/u

pro-part rose line

Perfil de latón con acabado metálico. Línea decorativa de 8 mm.




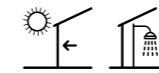
Tono 1

pro-part rose line 7mm 8x7x2500 mm	100232236 150.33 p/u
pro-part rose line 11mm 8x11x2500 mm	100231584 140.15 p/u
pro-part rose line 12,5mm 8x12,5x2500 mm	100278736 152.53 p/u

Tono 2

pro-part rose line 7mm 8x7x2500 mm	100297828 150.33 p/u
pro-part rose line 11mm 8x11x2500 mm	100297854 140.15 p/u
pro-part rose line 12,5mm 8x12,5x2500 mm	100297585 152.53 p/u

Perfiles decorativos en acabados metálicos para revestimientos cerámicos.
Sustituye la tradicional cenefa cerámica decorativa.



pro-part moon line

pro-part moon

Perfil de latón con acabado metálico. Línea decorativa de 8 mm.



Tono 1

pro-part moon 7mm 8x7x2500m	100177056 101.26 p/u
pro-part moon 11m 8x11x2500mm	100120369 108.91 p/u
pro-part moon 12,5mm 8x12,5x2500mm	100177071 106.07 p/u

Tono 2

pro-part moon 7mm 8x7x2500m	100297628 101.26 p/u
pro-part moon 11m 8x11x2500mm	100297599 108.91 p/u
pro-part moon 12,5mm 8x12,5x2500mm	100297691 106.07 p/u

pro-part moon line

Perfil de latón con acabado metálico. Línea decorativa de 8 mm.



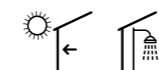
Tono 1

pro-part moon line 7mm 8x7x2500mm	100177063 103.48 p/u
pro-part moon line 11mm 8x11x2500mm	100158267 108.31 p/u
pro-part moon line 12,5mm 8x12,5x2500mm	100177080 106.07 p/u

Tono 2

pro-part moon line 7mm 8x7x2500mm	100297638 103.48 p/u
pro-part moon line 11mm 8x11x2500mm	100297641 108.31 p/u
pro-part moon line 12,5mm 8x12,5x2500mm	100297597 106.07 p/u

Perfiles decorativos en acabados metálicos para revestimientos cerámicos.
Sustituye la tradicional cenefa cerámica decorativa.



pro-part graphite matt line

pro-part graphite matt

Perfil de latón con acabado metálico. Línea decorativa de 8 mm.



Tono 1

pro-part graphite matt 7mm 8x7x2500 mm	100177037 109.19 p/u
pro-part graphite matt 11mm 8x11x2500 mm	100158266 111.29 p/u
pro-part graphite matt 12,5mm 8x12,5x2500 mm	100177053 108.39 p/u

Tono 2

pro-part graphite matt 7mm 8x7x2500 mm	100297570 109.19 p/u
pro-part graphite matt 11mm 8x11x2500 mm	100297543 111.29 p/u
pro-part graphite matt 12,5mm 8x12,5x2500 mm	100297607 108.39 p/u

pro-part graphite matt line

Perfil de latón con acabado metálico. Línea decorativa de 8 mm.



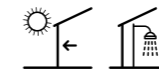
Tono 1

pro-part graphite matt line 7mm 8x7x2500 mm	100177055 109.19 p/u
pro-part graphite matt line 11mm 8x11x2500 mm	100158265 115.61 p/u
pro-part graphite matt line 12,5mm 8x12,5x2500 mm	100177036 119.67 p/u

Tono 2

pro-part graphite matt line 7mm 8x7x2500 mm	100297545 109.19 p/u
pro-part graphite matt line 11mm 8x11x2500 mm	100297539 115.61 p/u
pro-part graphite matt line 12,5mm 8x12,5x2500 mm	100297684 119.67 p/u

Perfiles decorativos en acabados metálicos para revestimientos cerámicos.
Sustituye la tradicional cenefa cerámica decorativa.



pro-part graphite

Perfil de latón con acabado metálico. Línea decorativa de 8 mm.



Tono 1

pro-part graphite 7mm 8x7x2500 mm	100177049 104.92 p/u
pro-part graphite 11mm 8x11x2500 mm	100120366 112.52 p/u
pro-part graphite 12,5mm 8x12,5x2500 mm	100177035 116.24 p/u

Tono 2

pro-part graphite 7mm 8x7x2500 mm	100297518 104.92 p/u
pro-part graphite 11mm 8x11x2500 mm	100297555 112.52 p/u
pro-part graphite 12,5mm 8x12,5x2500 mm	100297528 116.24 p/u

Perfiles decorativos en acabados metálicos para revestimientos cerámicos.
Sustituye la tradicional cenefa cerámica decorativa.



pro-part line

pro-part line

Perfil de latón con acabado metálico. Línea decorativa de 8 mm.



pro-part line 7mm 8x7x2500 mm	100177061 96.60 p/u
pro-part line 11mm 8x11x2500 mm	100120367 102.98 p/u
pro-part line 12,5mm 8x12,5x2500 mm	100177058 106.07 p/u

pro-part line matt

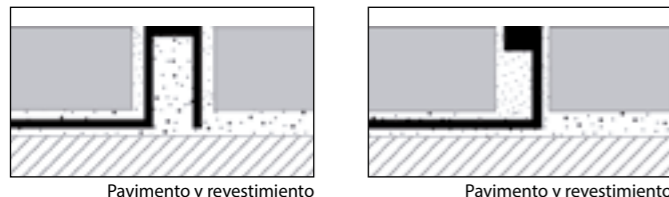
Perfil de latón con acabado metálico. Línea decorativa de 8 mm.



pro-part line matt 7mm 8x7x2500 mm	100177062 96.60 p/u
pro-part line matt 11mm 8x11x2500 mm	100157798 102.98 p/u
pro-part line matt 12,5mm 8x12,5x2500 mm	100177059 101.01 p/u

Perfil decorativo fabricado en latón cromado para revestimientos cerámicos, sustituye la tradicional cenefa cerámica decorativa. Perfil característico del estilo LIFESTYLE de PORCELANOSA.

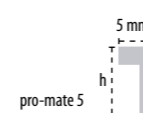
Apto para el remate de esquinas y transiciones entre baldosas cerámicas.



pro-part

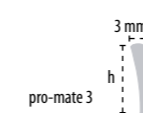


Latón cromado			Esquina latón cromado		
SAP	h (mm)	P/EU	SAP	h (mm)	P/EU
100005368	7	87.54 p/u	100005373	7	31.82 p/u
100177061	Line	96.60 p/u	100005374	9	31.82 p/u
100177062	Line matt	96.60 p/u	100091065	10	30.95 p/u
100005369	9	90.98 p/u	100005375	11	31.82 p/u
100088905	10	92.42 p/u	100005376	12,5	31.82 p/u
100005370	11	94.44 p/u			
100120367	Line	102.98 p/u			
100157798	Line matt	102.98 p/u			
100005371	12,5	97.45 p/u			
100177058	Line	106.07 p/u			
100177059	Line matt	101.01 p/u			



pro-mate 5

Latón cromado		
SAP	h (mm)	P/EU
100126779	7	79.54 p/u
100004945	9	81.58 p/u
100004946	11	84.56 p/u
100004955	12,5	87.54 p/u



pro-mate 3

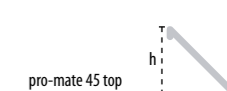
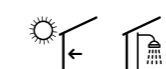
Latón cromado		
SAP	h (mm)	P/EU
100126772	6	70.98 p/u
100004951	8	73.13 p/u
100004952	9	71.83 p/u
100004953	10	72.70 p/u
100004954	12,5	74.46 p/u



pro-part Li

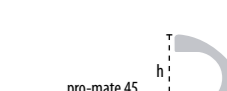


Latón cromado			Esquina latón cromado			
SAP	h (mm)	a (mm)	P/EU	SAP	h (mm)	P/EU
100126780	4,5	5,5	108.43 p/u	100098464	11	30.77 p/u
100070170	11	12	104.66 p/u	100085153	12,5	36.70 p/u
100070171	12,5	13,5	110.23 p/u			



pro-mate 45 TOP

Latón cromado		
SAP	h (mm)	P/EU
100126778	6	79.93 p/u
100099965	10	79.70 p/u
100128801	12,5	99.04 p/u



pro-mate 45

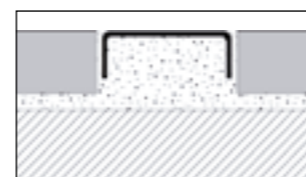
Latón cromado		
SAP	h (mm)	P/EU
100126776	6	81.99 p/u
100099963	10	92.53 p/u
100099964	12,5	98.90 p/u



PRO-TELO COLLECTION

Perfil decorativo de metal para revestimientos cerámicos. Línea metálica sin pestañas para baldosas de todos los espesores.

Disponibles en una gran variedad de materiales, acabados y dimensiones representan una excelente solución para el diseño de ambientes cerámicos de estilo contemporáneo.



Revestimiento



Revestimiento

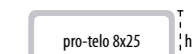
pro-telo inox 8x40



Acero inoxidable 8x40

SAP	Acabado	h (mm)	P/EU
100005299	Brillante	8	89.58 p/u

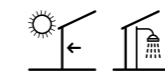
pro-telo inox 8x25



Acero inoxidable 8x25

SAP	Acabado	h (mm)	P/EU
100005293	Brillante	8	47.61 p/u

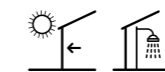
pro-telo aluminio 8x10



Aluminio 8x10 plata

SAP	Acabado	h (mm)	P/EU
100005289	Brillante	8	33.41 p/u
100005286	Anodizado	8	21.25 p/u

pro-telo recto 8x10



Aluminio 8x10

SAP	Acabado	h (mm)	P/EU
100084015	Alto brillo	8	24.43 p/u



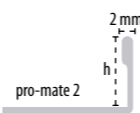
pro-mate 2

Perfil de acero inoxidable en ángulo recto para esquinas, revestimientos y pavimentos.

Perfiles de acero inoxidable y 2 mm en ángulo recto para cubrir el lateral no esmaltado de la cerámica. Apto para la separación de baldosas tanto en pavimento como revestimiento.



pro-mate 2



Acero inoxidable V2A

SAP	h (mm)	P/EU
100126769	6	30.19 p/u
100004957	10	30.85 p/u
100004958	12,5	31.90 p/u
100004959	15	46.44 p/u
100004960	20	49.05 p/u

Acero inoxidable brillo V2A

SAP	h (mm)	P/EU
100004967	10	39.16 p/u
100004968	12,5	47.47 p/u
100004969	15	57.32 p/u

Acero inoxidable V4A

SAP	h (mm)	P/EU
100004964	10	34.02 p/u
100004965	12,5	38.13 p/u


pro-mate 3

Perfil en ángulo recto para esquinas, revestimientos y pavimentos. Uso decorativo como línea metálica.

Perfiles en ángulo recto y 3 mm diseñados para cubrir el lateral no esmaltado de la cerámica. Disponibles en una gran variedad de materiales, también son adecuados para la separación de baldosas en revestimiento.



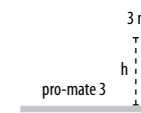
pro-mate 3



Latón cromado

SAP	h (mm)	P/EU
100126772	6	70.98 p/u
100004951	8	73.13 p/u
100004952	9	71.83 p/u
100004953	10	72.70 p/u
100004954	12,5	74.46 p/u

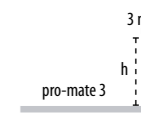
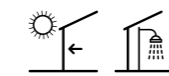
pro-mate 3



Aluminio anodizado plata

SAP	h (mm)	P/EU
100126770	6	24.95 p/u
100004899	8	14.25 p/u
100004900	9	15.43 p/u
100004901	10	14.99 p/u
100200608	11	14.34 p/u
100004902	12,5	16.07 p/u
100004903	15	18.29 p/u

pro-mate 3



Aluminio lacado brillo

SAP	h (mm)	P/EU
100126771	6	22.46 p/u
100004911	10	21.97 p/u
100004912	12,5	23.93 p/u
100004915	10	21.97 p/u
100004916	12,5	23.93 p/u
100004919	10	21.97 p/u
100004920	12,5	23.93 p/u

Aluminio alto brillo

SAP	h (mm)	P/EU
100289643	8	16.02 p/u
100004925	10	30.91 p/u
100004926	12,5	31.84 p/u

PVC

SAP	h (mm)	P/EU
100004865	10	5.16 p/u
100004873	12,5	5.56 p/u
100004866	10	5.16 p/u
100004867	10	5.16 p/u
100004868	10	5.16 p/u
100004869	10	5.16 p/u

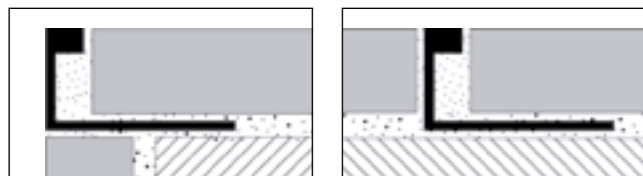
Aluminio black

SAP	h (mm)	P/EU
100220142	8	32.60 p/u
100171991	10	33.66 p/u
100220132	12,5	33.61 p/u

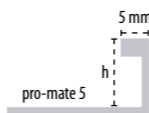
pro-mate 5

Perfil en ángulo recto para esquinas, revestimientos y pavimentos. Uso decorativo como línea metálica.

Perfiles en ángulo recto y 5 mm de lado diseñados para cubrir el lateral no esmaltado de la cerámica. Adecuados para transiciones a igual nivel entre pavimentos.




pro-mate 5



Latón cromado

SAP	h (mm)	P/EU
100126779	7	79.54 p/u
100004945	9	81.58 p/u
100004946	11	84.56 p/u
100004955	12,5	87.54 p/u

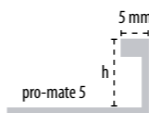
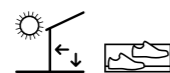
pro-mate 5



Aluminio anodizado plata

SAP	h (mm)	P/EU
100004927	11	23.97 p/u

pro-mate 5



Latón pulido brillo

SAP	h (mm)	P/EU
100004944	11	61.53 p/u

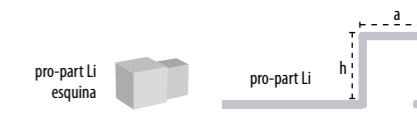
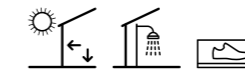
pro-part Li

Perfil decorativo para revestimientos y pavimentos cerámicos. Apto para el remate de esquinas y transiciones entre baldosas cerámicas.

Perfiles en ángulo recto y forma de esquina, con dos lados de igual longitud. Especialmente recomendado para esquinas de cerámica rectificadas y decoración de baldosas con relieve.



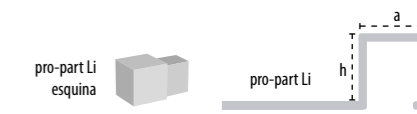
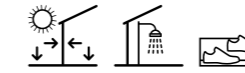
pro-part Li



Latón cromado **Esquina latón cromado**

SAP	h (mm)	a (mm)	P/EU	SAP	h (mm)	P/EU
100126780	4,5	5,5	108.43 p/u	100098464	11	30.77 p/u
100070170	11	12	104.66 p/u	100085153	12,5	36.70 p/u
100070171	12,5	13,5	110.23 p/u			

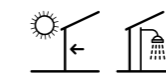
pro-part Li



Aluminio anodizado plata **Esquina aluminio anodizado plata**

SAP	h (mm)	a (mm)	P/EU	SAP	h (mm)	P/EU
100128227	4,5	5,5	24.40 p/u	100093706	11	33.20 p/u
100062074	11	12	28.20 p/u	100093705	12,5	33.20 p/u
100062086	12,5	13,5	30.86 p/u			

pro-part Li



Aluminio alto brillo **Esquina aluminio alto brillo**

SAP	h (mm)	a (mm)	P/EU	SAP	h (mm)	P/EU
100062072	11	10	58.04 p/u	100102763	11	14.92 p/u
100062073	12,5	11,5	62.43 p/u	100102762	12,5	18.14 p/u

pro-part Li cepillado



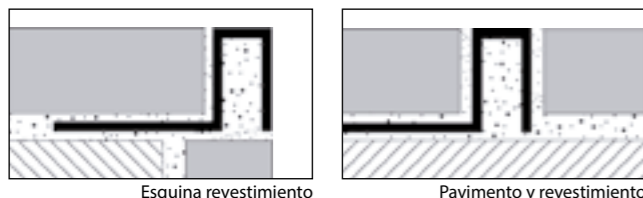
Aluminio anodizado cepillado

SAP	h (mm)	a (mm)	P/EU
100159084	11	12	64.33 p/u
100159083	12,5	13,5	61.63 p/u

pro-part

Perfil decorativo para revestimientos y pavimentos cerámicos. Apto para el remate de esquinas y transiciones entre baldosas cerámicas.

Perfiles en ángulo recto y forma de esquina, con un lado de 8 mm y otro lado de anchura variable. Excelente solución para una amplia variedad de colocaciones cerámicas.



pro-part



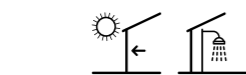
Latón cromado			Esquina latón cromado		
SAP	h (mm)	P/EU	SAP	h (mm)	P/EU
100005368	7	87.54 p/u	100005373	7	31.82 p/u
100005369	9	90.98 p/u	100005374	9	31.82 p/u
100088905	10	92.42 p/u	100091065	10	30.95 p/u
100005370	11	94.44 p/u	100005375	11	31.82 p/u
100005371	12,5	97.45 p/u	100005376	12,5	31.82 p/u

pro-part



Aluminio anodizado plata			Esquina aluminio anodizado plata		
SAP	h (mm)	P/EU	SAP	h (mm)	P/EU
100005322	7	20.03 p/u	100005336	7	27.01 p/u
100005323	9	21.10 p/u	100005337	9	27.01 p/u
100005324	11	22.16 p/u	100005338	11	27.01 p/u
100005325	12,5	24.32 p/u	100005339	12,5	27.01 p/u
100005326	15	26.26 p/u			

pro-part

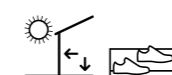


Aluminio lacado brillo			Aluminio white		
SAP	h (mm)	P/EU	SAP	h (mm)	P/EU
100088551	Negro 11	36.43 p/u	100296752	11	36.43 p/u
100080530	Negro 12,5	37.76 p/u	100286598	12,5	37.76 p/u
100100723	Blanco 11	36.43 p/u			
100083438	Blanco 12,5	37.76 p/u			

Aluminio alto brillo			Aluminio black		
SAP	h (mm)	P/EU	SAP	h (mm)	P/EU
100089004	11	73.51 p/u	100220100	7	36.94 p/u
100005353	12,5	73.51 p/u	100171975	11	38.09 p/u
			100220083	12,5	39.23 p/u



pro-part



Latón pulido brillo		
SAP	h (mm)	P/EU
100005363	11	74.78 p/u
100005364	12,5	77.22 p/u

pro-part



Acero inoxidable			Esquina acero inoxidable		
SAP	h (mm)	P/EU	SAP	h (mm)	P/EU
100005377	9	39.22 p/u	100005380	9	28.90 p/u
100005378	11	41.98 p/u	100005381	11	28.90 p/u
100005379	12,5	46.78 p/u	100005382	12,5	31.21 p/u

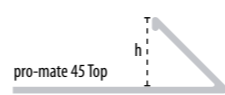
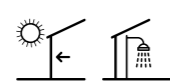
pro-mate 45

Perfil redondeado para la protección de esquinas de revestimientos cerámicos.

Estos perfiles son la solución clásica para la protección de esquinas en revestimientos cerámicos. Disponibles en una gran variedad de materiales, se caracteriza por su resistencia frente a impactos.



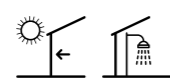
pro-mate 45 Top



Latón cromado		
SAP	h (mm)	P/EU
100126778	6	79.93 p/u
100099965	10	79.70 p/u
100128801	12,5	99.04 p/u

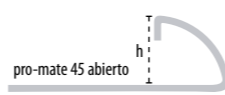
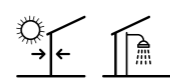
Aluminio anodizado plata		
SAP	h (mm)	P/EU
100126777	6	28.20 p/u

pro-mate 45 latón



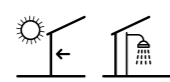
Latón cromado		
SAP	h (mm)	P/EU
100126776	6	81.99 p/u
100099963	10	92.53 p/u
100099964	12,5	98.90 p/u

pro-mate 45 acero inoxidable



Acero inoxidable V2A		
SAP	h (mm)	P/EU
100005156	8	38.28 p/u
100005157	10	85.13 p/u
100005158	12,5	44.22 p/u

pro-mate 45 aluminio



Aluminio anodizado plata		
SAP	h (mm)	P/EU
100005094	10	19.28 p/u
100005096	12,5	21.22 p/u


Aluminio lacado		
SAP	h (mm)	P/EU
100005113	Blanco 10	22.03 p/u
100005117	Blanco 12,5	23.87 p/u

Aluminio alto brillo		
SAP	h (mm)	P/EU
100096222	10	35.09 p/u
100100665	12,5	36.71 p/u

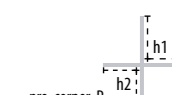
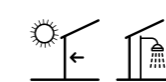
pro-corner

Perfil metálico para la protección de esquinas.

Perfiles metálicos en ángulo recto para la protección de esquinas. La mayoría de los modelos de pro-corner se colocan posteriormente a la cerámica, lo que implica un pequeño resalte sobre la superficie de ella.

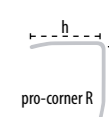
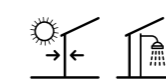


pro-corner P



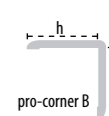
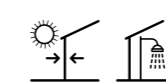
Aluminio			
SAP	h1 (mm)	h2 (mm)	P/EU
100158001	Alto brillo 15	12	94.31 p/u
100158002	Plata 15	12	83.24 p/u
100213125	Negro 15	12	96.40 p/u

pro-corner R



Acero inoxidable brillo		
SAP	h (mm)	P/EU
100005623	25	68.39 p/u

pro-corner B



Aluminio		
SAP	h (mm)	P/EU
100005584	25	29.60 p/u

Perfiles de 3 metros

Perfiles disponibles en diferentes formas, desde perfiles en ángulo recto para remates rectos como en perfiles con forma redondeada.



Esquina revestimiento

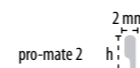


Revestimiento



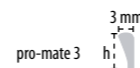
pro-mate 2

SAP		h (mm)	P/EU
100276385	Inox V2A	11	39.49 p/u
100276386	Inox V2A	12,5	40.95 p/u



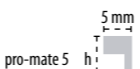
pro-mate 3

SAP		h (mm)	P/EU
100286309	Chrome	12,5	89.35 p/u
100276187	Alum. anod.	11	23.29 p/u
100276196	Alum. anod.	12,5	23.65 p/u
100286597	Alum. black	12,5	36.31 p/u



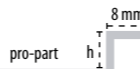
pro-mate 5

SAP		h (mm)	P/EU
100286603	Chrome	11	101.46 p/u



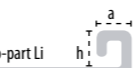
pro-part

SAP		h (mm)	P/EU
100286618	Chrome	11	116.44 p/u
100286360	Chrome	12,5	116.94 p/u



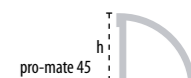
pro-part Li

SAP		h (mm)	P/EU
100276440	Inox V2A	11	53.82 p/u
100276480	Inox V2A	12,5	58.81 p/u
100276510	Inox. brillo	11	59.54 p/u
100276459	Inox. brillo	12,5	76.19 p/u
100276492	Inox. cep.	12,5	76.19 p/u
100276208	Alum. anod.	11	32.39 p/u
100276198	Alum. anod.	12,5	35.85 p/u



pro-mate 45

SAP		h (mm)	P/EU
100276415	PVC blanco	11	7.39 p/u
100276371	Inox.	10	50.99 p/u
100276372	Inox.	12,5	53.62 p/u
100276367	Alum. anod.	10	24.95 p/u
100276299	Alum. anod.	12,5	28.72 p/u
100276352	Alum. lac. bl.	11	31.14 p/u
100276319	Alum. lac. bl.	12,5	32.91 p/u

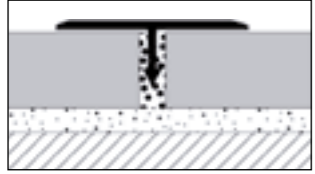




pro-T

Perfil de transición entre pavimentos o revestimientos.

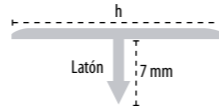
Perfiles de transición entre baldosas o losas de altura ligeramente diferente. Disponibles en dos anchuras: 14 y 25 mm
Especialmente recomendado en transiciones entre baldosas cerámicas y pavimentos de madera.



Pavimento



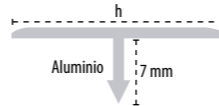
pro-T



Latón cromado

SAP	h (mm)	P/EU
100005460	14	52.35 p/u
100005461	25	69.36 p/u

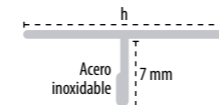
pro-T



Aluminio anodizado plata

SAP	h (mm)	P/EU
100005452	14	9.78 p/u
100005453	25	17.88 p/u

pro-T



Acero inoxidable brillo

SAP	h (mm)	P/EU
100005462	14	44.78 p/u
100005463	25	62.85 p/u

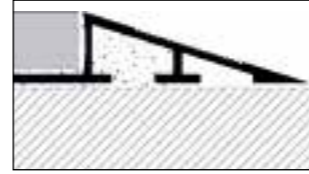
Acero inoxidable cepillado

SAP	h (mm)	P/EU
100005464	14	61.92 p/u
100005465	25	79.82 p/u

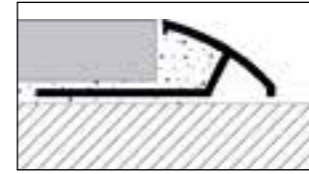
pro-level

Perfil de transición entre pavimentos a diferente nivel. Cubre el lado no esmaltado de la baldosa y lo protege de golpes.

Perfiles técnicos para pequeñas diferencias de altura entre pavimentos. Disponible en acabado redondeado y en acabado en rampa. Especialmente recomendado en pavimentos de alto tránsito.



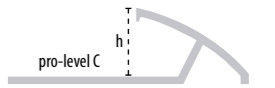
Pavimento



Pavimento



pro-level C



Aluminio anodizado plata

SAP	h (mm)	P/EU
100005426	11	23.97 p/u
100005427	12,5	32.05 p/u

pro-level R



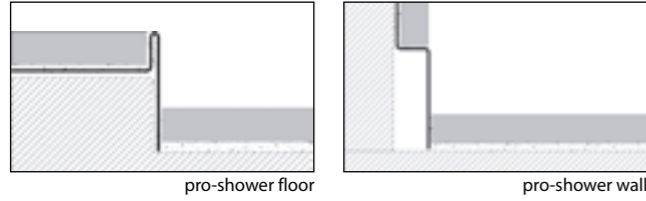
Aluminio anodizado plata

SAP	h (mm)	P/EU
100005428	11	64.80 p/u
100005429	12,5	71.21 p/u
100005430	15	76.61 p/u
100005431	20	84.37 p/u

pro-shower

Nueva gama de perfiles para platos de ducha. Diseñado para cubrir los lados de los platos de ducha; especialmente para duchas con pendiente de un único sentido. También hay disponibles remates especiales para mamparas de cristal.


Estos perfiles están fabricados en acero inoxidable y están disponibles en dos acabados distintos: brillo y cepillado.



pro-shower floor




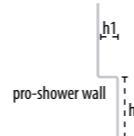
Acero inoxidable cromado				Acero inoxidable cepillado					
SAP		h1 (mm)	h2 (mm)	P/EU	SAP	h1 (mm)	h2 (mm)	P/EU	
100159068	Lado izq.	12,5	24	95.03 p/u	100159067	Lado izq.	12,5	32	124.92 p/u
100160219	Lado der.	12,5	24	95.03 p/u	100160218	Lado der.	12,5	32	124.92 p/u
100159069	Lado izq.	12,5	32	150.07 p/u					
100160280	Lado der.	12,5	32	150.07 p/u					
Longitud del perfil h2=24		980 mm		Longitud del perfil h2=32		1480 mm			
Longitud del perfil h2=32		1480 mm							



pro-shower wall



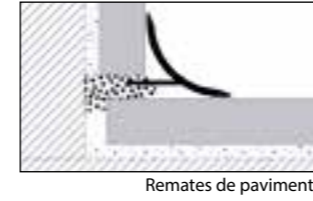
Acero inoxidable cromado				Acero inoxidable cepillado					
SAP		h1 (mm)	h2 (mm)	P/EU	SAP	h1 (mm)	h2 (mm)	P/EU	
100159100	Lado izq.	12,5	32	150.07 p/u	100159088	Lado izq.	12,5	32	124.92 p/u
100160248	Lado der.	12,5	32	150.07 p/u	100160246	Lado der.	12,5	32	124.92 p/u
Longitud del perfil h2=32		1480 mm		Longitud del perfil h2=32		1480 mm			



pro-sanit

Perfil cóncavo para la colocación en los encuentros entre paredes y suelos o entre revestimientos y bañeras, platos de ducha u otros elementos de baño. Sustituye la tradicional pieza cerámica curva.

Reduce el riesgo de filtraciones de agua y facilita la limpieza y conservación de los ángulos entre pavimentos y revestimientos.



pro-sanit U1



pro-sanit U1 aluminio

Aluminio brillo plata		
SAP	h (mm)	P/EU
100062075	16	35.99 p/u
100062076	22	41.07 p/u

Aluminio anodizado plata		
SAP	h (mm)	P/EU
100062077	16	15.56 p/u
100062078	22	19.48 p/u

Aluminio lacado		
SAP	h (mm)	P/EU
100062079	Blanco 16	21.78 p/u
100062080	Blanco 22	27.24 p/u

pro-sanit U2



pro-sanit U2

Acero inoxidable			Esquina acero inoxidable		
SAP	h (mm)	P/EU	SAP	h (mm)	P/EU
100005566	Brillo 12,5	71.63 p/u	100005567	Externo brillo 12,5	11.70 p/u
100005569	Cepillado 12,5	96.69 p/u	100005568	Interno brillo 12,5	11.70 p/u
			100005570	Externo cepillado 12,5	11.70 p/u
			100005571	Interno cepillado 12,5	11.70 p/u

pro-sanit U2



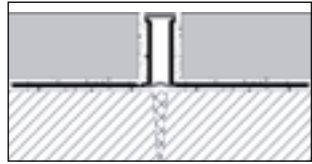
pro-sanit U2

PVC		
SAP	h (mm)	P/EU
100005542	Blanco 11 x 9	21.73 p/u


pro-dilata

Perfil para juntas de movimiento en revestimientos y pavimentos cerámicos.

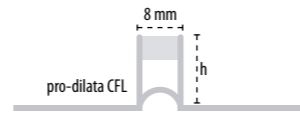
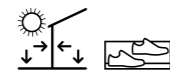
Perfiles en PVC con junta central elástica para la absorción de tensiones en el pavimento cerámico. Disponibles varios colores y anchos de junta son la mejor solución para la realización de juntas de movimiento intermedias.



Pavimento

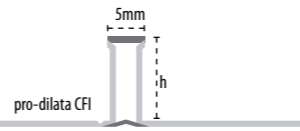
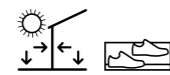


pro-dilata PVC



CFL 8 mm			
SAP		h (mm)	P/EU
100005685	Blanco	12,5	15.23 p/u
100005682	Beige	10	15.20 p/u
100005686	Beige	12,5	15.23 p/u
100005690	Beige	15	19.63 p/u
100005683	Negro	10	15.20 p/u
100005687	Negro	12,5	15.23 p/u
100005691	Negro	15	19.63 p/u
100005684	Gris	10	15.20 p/u
100005688	Gris	12,5	15.23 p/u
100005692	Gris	15	19.63 p/u

pro-dilata PVC

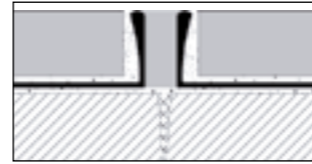


CFI 5 mm			
SAP		h (mm)	P/EU
100316178	Gris claro	9	15.10 p/u
100159078	Gris claro	11	15.50 p/u
100159080	Gris claro	12,5	15.94 p/u
100316191	Gris	9	15.10 p/u
100159076	Gris	11	15.50 p/u
100159077	Gris	12,5	15.94 p/u
100316182	Negro	9	15.10 p/u
100159081	Negro	11	15.50 p/u
100159082	Negro	12,5	15.94 p/u
100316183	Beige	9	15.10 p/u
100159074	Beige	11	15.50 p/u
100159075	Beige	12,5	15.94 p/u

pro-dilata

Perfil para juntas de movimiento en revestimientos y pavimentos cerámicos.

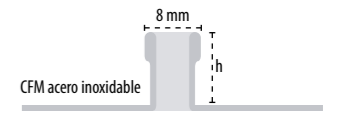
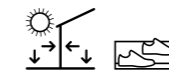
Perfiles en metal con junta central elástica para la absorción de tensiones en el pavimento cerámico. Junta de expansión prefabricada de 8 y 10 mm de ancho para suelos cerámicos en interior y exterior.



Pavimento

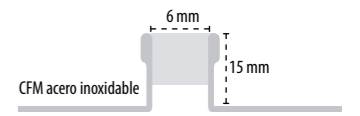
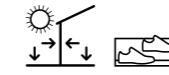


pro-dilata acero inoxidable



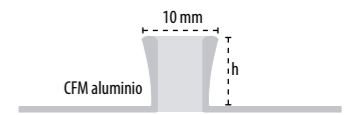
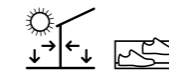
CFM 8 mm		
SAP	h (mm)	P/EU
100005715	12,5	100.35 p/u
100005716	15	118.01 p/u
100005717	20	134.99 p/u

pro-dilata acero inoxidable nc



CFM 11,6 mm		
SAP	h (mm)	P/EU
100005714	10	112.60 p/u
100280152	15	116.93 p/u

pro-dilata aluminio





CFM 10 mm		
SAP	h (mm)	P/EU
100005698	10	74.60 p/u
100005699	12,5	60.44 p/u
100005700	15	63.47 p/u
100005702	20	71.83 p/u

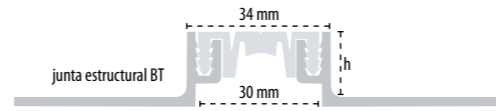
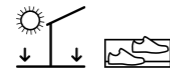
juntas estructurales

Perfil para juntas estructurales en pavimentos cerámicos.

Perfiles metálicos con junta central que absorbe los movimientos estructurales del soporte. Disponible con junta deformable de polipropileno para tránsito peatonal y junta metálica móvil para tránsito rodado.



juntas estructurales BT

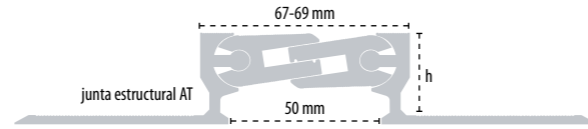
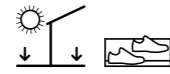


BT-40

SAP		h (mm)	P/EU
100298904	Gris	22	109.25 p/m
100298885	Gris	40	131.12 p/m

Tránsito aceptado: Peatonal y vehículos con ruedas neumáticas de hasta 35 kN.

juntas estructurales AT



AT-50

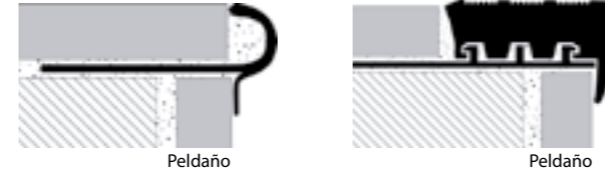
SAP		h (mm)	P/EU
100285036		22	179.01 p/m
100285329		50	252.66 p/m

Tránsito aceptado: Peatonal, vehículos con ruedas neumáticas de hasta 300 kN y carretillas elevadoras o transpaletas de ruedas macizas de hasta 9 kg/mm.

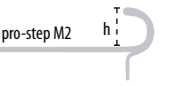
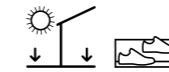
pro-step

Perfil para la realización de peldaños de escaleras. Sustituye la tradicional pieza especial cerámica para peldaños por una combinación de baldosa cerámica y perfil.

Perfiles metálicos que cubren el lateral no esmaltado de la cerámica, lo protege frente a golpes y reduce el riesgo de resbalamiento.



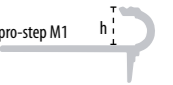
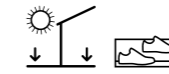
pro-step



M2 acero inoxidable

SAP		h (mm)	P/EU
100005523		11	62.62 p/u

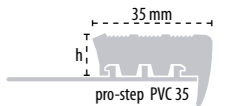
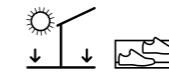
pro-step



M1 aluminio anodizado plata

SAP		h (mm)	P/EU
100005509		11	25.70 p/u
100067688		13,5	25.25 p/u

pro-step



PVC 35

SAP		h (mm)	P/EU
100005482	Gris	11	51.52 p/u



Perfiles metálicos en tres acabados. Sustituye el tradicional zócalo cerámico. Especialmente recomendado para locales comerciales y edificios de uso público.



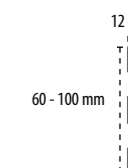
pro-skirting black



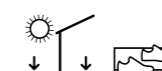
pro-skirting white



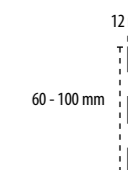
pro-skirting silver



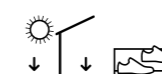
pro-skirting black



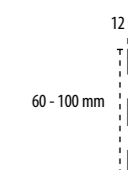
pro-skirting black			pro-skirting tapa black		
SAP		P/EU	SAP		P/EU
100213522	12x60x2500 mm	33.84 p/u	100213153	12x60x12 mm	11.75 p/u
100225511	12x100x2500 mm	48.94 p/u	100236020	12x100x12 mm	12.84 p/u



pro-skirting white



pro-skirting white			pro-skirting tapa white		
SAP		P/EU	SAP		P/EU
100213533	12x60x2500 mm	31.94 p/u	100213200	12x60x12 mm	11.75 p/u
100225498	12x100x2500 mm	48.94 p/u	100235979	12x100x12 mm	12.84 p/u



pro-skirting silver



pro-skirting silver			pro-skirting tapa silver		
SAP		P/EU	SAP		P/EU
100213532	12x60x2500 mm	33.84 p/u	100213199	12x60x12 mm	11.75 p/u
100225479	12x100x2500 mm	49.36 p/u	100235986	12x100x12 mm	12.84 p/u

Anclaje pro-skirting

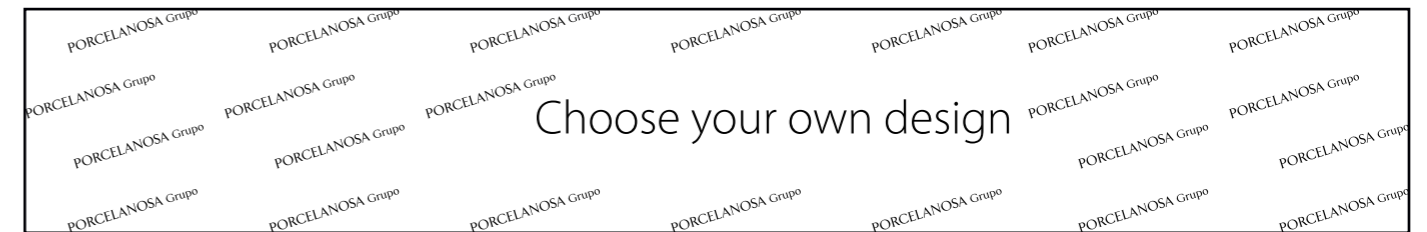
SAP		P/EU
100193608	17x30 mm 50 ud	15.80 p/bolsa

Longitud del perfil: 2500 mm

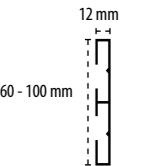
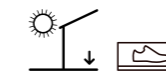


PRO-SKIRTING PERSONALIZABLE

Zócalos decorativos para cerámica PAR-KER de PORCELANOSA.
Diseño LIFESTYLE.



pro-skirting personalizable



Perfiles metálicos personalizables con cualquier acabado de Porcelanosa Grupo. Butech amplía la gama de zócalos pro-skirting dando soluciones para todo tipo de pavimentos cerámicos. Ahora, además de los acabados silver, black y white, se pueden conseguir zócalos personalizados con el mismo acabado de la cerámica PORCELANOSA Grupo. Madera, cementos, piedras, mármoles, metálicos, monocolors, hidráulicos.

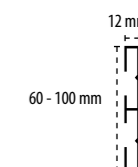
pro-skirting personalizable			pro-skirting tapa personalizable		
SAP		P/EU	SAP		P/EU
100306733	12x60x1800 mm	36.49 p/u	100307574	12x60x12 mm	13.88 p/2u
100306689	12x100x1800 mm	46.73 p/u	100306797	12x100x12 mm	13.88 p/2u

anclaje pro-skirting personalizable		
SAP		P/EU
100193608	17x30 mm 50 ud	15.80 p/bolsa

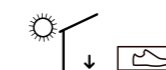
Longitud del perfil: 1800 mm



pro-skirting Oxford Acero



pro-skirting Oxford



pro-skirting Oxford Acero			pro-skirting tapa Oxford Acero		
SAP		P/EU	SAP		P/EU
100193645	12x60x1800 mm	36.05 p/u	100233474	12x60x12 mm	13.94 p/2u
100178475	12x100x1800 mm	39.07 p/u	100233572	12x100x12 mm	13.94 p/2u
pro-skirting Oxford Antracita			pro-skirting tapa Oxford Antracita		
SAP		P/EU	SAP		P/EU
100193646	12x60x1800 mm	36.05 p/u	100233460	12x60x12 mm	13.94 p/2u
100178471	12x100x1800 mm	39.07 p/u	100233528	12x100x12 mm	13.94 p/2u
pro-skirting Oxford Castaño			pro-skirting tapa Oxford Castaño		
SAP		P/EU	SAP		P/EU
100193605	12x60x1800 mm	36.05 p/u	100233419	12x60x12 mm	13.94 p/2u
100178435	12x100x1800 mm	39.07 p/u	100233570	12x100x12 mm	13.94 p/2u
pro-skirting Oxford Cognac			pro-skirting tapa Oxford Cognac		
SAP		P/EU	SAP		P/EU
100193547	12x60x1800 mm	36.05 p/u	100233453	12x60x12 mm	13.94 p/2u
100178437	12x100x1800 mm	39.07 p/u	100233563	12x100x12 mm	13.94 p/2u
pro-skirting Oxford Natural			pro-skirting tapa Oxford Natural		
SAP		P/EU	SAP		P/EU
100193598	12x60x1800 mm	36.05 p/u	100233438	12x60x12 mm	13.94 p/2u
100178462	12x100x1800 mm	39.07 p/u	100233547	12x100x12 mm	13.94 p/2u
pro-skirting Oxford Blanco			pro-skirting tapa Oxford Blanco		
SAP		P/EU	SAP		P/EU
100193597	12x60x1800 mm	36.05 p/u	100233470	12x60x12 mm	13.94 p/2u
100178436	12x100x1800 mm	39.07 p/u	100233562	12x100x12 mm	13.94 p/2u

Anclaje pro-skirting PAR-KER

SAP		P/EU
100193608	17x30 mm 50 ud	15.80 p/bolsa

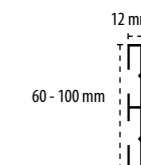
Longitud del perfil: 1800 mm

PRO-SKIRTING PAR-KER

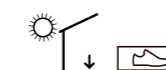
Zócalos decorativos para cerámica PAR-KER de PORCELANOSA.
Diseño LIFESTYLE.



pro-skirting Ascot Teca



pro-skirting Ascot



pro-skirting Ascot Teca

SAP		P/EU
100193642	12x60x1800 mm	36.05 p/u
100178466	12x100x1800 mm	39.07 p/u

pro-skirting tapa Ascot Teca

SAP		P/EU
100233495	12x60x12 mm	13.94 p/2u
100233581	12x100x12 mm	13.94 p/2u

pro-skirting Ascot Arce

SAP		P/EU
100193595	12x60x1800 mm	36.05 p/u
100178480	12x100x1800 mm	39.07 p/u

pro-skirting tapa Ascot Arce

SAP		P/EU
100233408	12x60x12 mm	13.94 p/2u
100233565	12x100x12 mm	13.94 p/2u

Anclaje pro-skirting PAR-KER

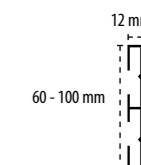
SAP		P/EU
100193608	17x30 mm 50 ud	15.80 p/bolsa

Longitud del perfil: 1800 mm

pro-skirting Ascot Teca



pro-skirting Manhattan Colonial



pro-skirting Manhattan



pro-skirting Manhattan Colonial			pro-skirting tapa Manhattan Colonial		
SAP		P/EU	SAP		P/EU
100193603	12x60x1800 mm	36.05 p/u	100233574	12x60x12 mm	13.94 p/2u
100189248	12x100x1800 mm	39.07 p/u	100233555	12x100x12 mm	13.94 p/2u
pro-skirting Manhattan Maple			pro-skirting tapa Manhattan Maple		
SAP		P/EU	SAP		P/EU
100193604	12x60x1800 mm	36.05 p/u	100233398	12x60x12 mm	13.94 p/2u
100191461	12x100x1800 mm	39.07 p/u	100233499	12x100x12 mm	13.94 p/2u
pro-skirting Manhattan Cognac			pro-skirting tapa Manhattan Cognac		
SAP		P/EU	SAP		P/EU
100193602	12x60x1800 mm	36.05 p/u	100233621	12x60x12 mm	13.94 p/2u
100191470	12x100x1800 mm	39.07 p/u	100233517	12x100x12 mm	13.94 p/2u

Anclaje pro-skirting PAR-KER		
SAP		P/EU
100193608	17x30 mm 50 ud	15.80 p/bolsa

pro-skirting Manhattan Colonial

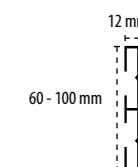
Longitud del perfil: 1800 mm

PRO-SKIRTING PAR-KER

Zócalos decorativos para cerámica PAR-KER de PORCELANOSA.
Diseño LIFESTYLE.



pro-skirting Delaware Acero



pro-skirting Delaware



pro-skirting Delaware Natural			pro-skirting tapa Delaware Natural		
SAP		P/EU	SAP		P/EU
100226719	12x60x1800 mm	36.05 p/u	100233593	12x60x12 mm	13.94 p/2u
100222010	12x100x1800 mm	38.12 p/u	100233552	12x100x12 mm	13.94 p/2u
pro-skirting Delaware Nogal			pro-skirting tapa Delaware Nogal		
SAP		P/EU	SAP		P/EU
100226740	12x60x1800 mm	36.05 p/u	100233612	12x60x12 mm	13.94 p/2u
100222027	12x100x1800 mm	38.12 p/u	100233536	12x100x12 mm	13.94 p/2u

Anclaje pro-skirting PAR-KER

SAP		P/EU
100193608	17x30 mm 50 ud	15.80 p/bolsa

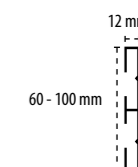
Longitud del perfil: 1800 mm

PRO-SKIRTING PAR-KER

Zócalos decorativos para cerámica PAR-KER de PORCELANOSA.
Diseño LIFESTYLE.



pro-skirting Nobu Arce



pro-skirting Nobu



pro-skirting Nobu Arce

SAP		P/EU
100243369	12x60x1800 mm	35.19 p/u
100243412	12x100x1800 mm	38.12 p/u

pro-skirting Nobu Roble

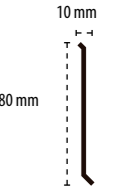
SAP		P/EU
100243440	12x60x1800 mm	35.19 p/u
100243420	12x100x1800 mm	38.12 p/u

Anclaje pro-skirting PAR-KER

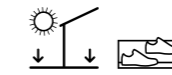
SAP		P/EU
100193608	17x30 mm 50 ud	15.80 p/bolsa

Longitud del perfil: 1800 mm

Perfiles metálicos para rodapié, reúnen una gran resistencia mecánica con un diseño funcional y moderno. Especialmente recomendados para pavimentos de oficinas y suelos técnicos elevados.

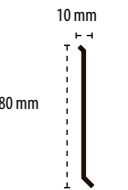


pro-plint acero inoxidable

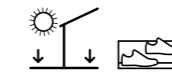


pro-plint acero inoxidable

SAP		P/EU
100005635	brillante	48.66 p/u
100005636	cepillado	57.30 p/u



pro-plint aluminio anodizado



pro-plint aluminio anodizado

SAP		P/EU
100073104	plata	45.84 p/u

Esquina pro-plint aluminio anodizado

SAP		P/EU
100073105	Externa	6.88 p/u
100073106	Interna	8.32 p/u

pro-plint tapa lateral

SAP		P/EU
100073107	derecha	8.68 p/u
100073108	izquierda	5.14 p/u

pro-plint unión

SAP	P/EU
100073109	8.03 p/u



pro-plint acero inoxidable

Longitud del perfil: 2500 mm



ADHESIVOS PARA LA COLOCACIÓN CERÁMICA

ADHESIVOS CEMENTOSOS

tixocem plus, **112** | flexitec n, **113** | fr-one n, **114** | maxifluid, **115**
one-flex Premium, **116** | super-one n, **117** | super-flex S2, **118**

ADITIVOS PARA ADHESIVOS CEMENTOSOS

r eco, **120** | unilax, **121**

ADHESIVOS DE RESINAS REACTIVAS

politech n, **122** | politech Premium, **123**

ADHESIVO DE BASE AGUA

linkfloor fix, **124** | skins fix, **125**

ADHESIVO POLÍMERO

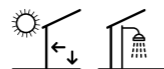
h-920, **126**

ANCLAJES DE FACHADA

Anclajes de fachada pegada, **128**

Anclajes ocultos de fachada, **129** | Anclajes vistos de fachada, **129**

tixocem plus



tixocem plus es un adhesivo cementoso tipo C1TE, según EN 12004, apto para colocación en capa fina de cerámica absorbente sobre fondos de base cemento o cartón yeso y cerámica no absorbente sobre fondos de base cemento. Especialmente recomendado para la colocación de gres porcelánico en interiores.

Resuelve de manera sencilla y eficaz la colocación de baldosas cerámicas sobre soportes en base cemento, cartón yeso o ladrillo. Este adhesivo permite la colocación en capa media sobre soportes que presenten irregularidades. Admite espesores finales de hasta 10 mm. Resistente al agua y las heladas.

Certificados / normativas:

EN 12004 C1TE



Características:

- Adhesivo cementoso monocomponente
- Buena trabajabilidad. Tixotrópico
- Tiempos de trabajo prolongados. Tiempo abierto mayor de 30 min
- Espesor de aplicación de hasta 10 mm
- Resiste la helada
- Agua de amasado: 8 L por saco de 25 Kg

Aplicaciones recomendadas:

- Revestimientos interiores de baldosas cerámicas de formato pequeño y mediano
- Pavimentos interiores de gres porcelánico de formato mediano
- Pavimentos interiores de gres de formato mediano
- Fondos de colocación irregulares

Soportes:

- Recrecidos cementosos
- Revocos de cemento
- Recrecidos de anhidrita, previa imprimación con **uniprim**
- Enlucidos y placas de yeso, previa imprimación con **uniprim**
- Ladrillo cerámico de gran formato

Materiales:

- Cerámica de formato pequeño y mediano
- Baldosas cerámicas con absorción alta y gres
- Gres porcelánico

Consumo:

- Formato pequeño y mosaico / Llana U4: 2-3 kg/m²
- Formato mediano / Llanas U6-U8: 3-5 kg/m²
- Formato grande / Llanas U10-U12: 5-7 kg/m²

*Consumo aproximado según pruebas de laboratorio.

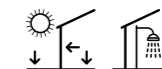
Independientemente de las recomendaciones de uso indicadas para este adhesivo, respetar las normas de colocación vigentes en cada país.

Antes de utilizar este producto en alguna aplicación no indicada en este catálogo, realizar una prueba previa o consultar la ficha técnica del producto.

tixocem plus

SAP	Presentación	Europalet	P/EU
100043280	tixocem blanco	saco 25 kg	1200 kg/palet
			0.59 p/kg

flexitec n



flexitec n es un adhesivo cementoso tipo C2TE, apto para colocación de gres porcelánico, sobre fondos de base cemento o soportes flexibles como el cartón-yeso. Especialmente recomendado por su excelentes condiciones de uso.

Adhesivo base cemento de elasticidad media para la colocación en capa fina de cerámicas absorbentes, gres y gres porcelánico. Tixotrópico.

Certificados / normativas:

EN 12004 C2TE
CSTB: 2454-222 MC 299 C2-E



Características:

- Adhesivo cementoso monocomponente.
- Excelente adherencia. Deformabilidad media
- Mortero de textura fina, con óptimas condiciones de preparación amasado y aplicación.
- Alta adherencia inicial sin deslizamiento vertical.
- Tiempos de trabajo prolongados. Tiempo abierto mayor de 30 min.
- Espesor de aplicación de hasta 6 mm.
- Resiste la helada.
- Agua de amasado:
 - Blanco: 7,25 - 7,75 l por saco de 25 Kg
 - Gris: 6,75 - 7,25 l por saco de 25 Kg

Aplicaciones recomendadas:

- Revestimientos interiores.
- Pavimentos porcelánicos interiores y exteriores.

Soportes:

- Recrecidos cementosos
- Revocos de cemento
- Forjados o soleras de hormigón
- Recrecidos de anhidrita, previa imprimación con **uniprim**
- Enlucidos y placas de yeso, previa imprimación con **uniprim**
- Paneles de cartón yeso

Materiales:

- Baldosas cerámicas de formato pequeño y mediano
- Baldosas cerámicas con absorción alta y gres
- Baldosas de gres porcelánico

Consumo:

- Formato pequeño y mosaico / Llana U4: 2-3 kg/m²
- Formato mediano / Llanas U6-U8: 3-5 kg/m²
- Formato grande / Llanas U10-U12: 5-7 kg/m²

*Consumo aproximado según pruebas de laboratorio.

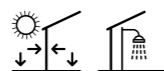
Independientemente de las recomendaciones de uso indicadas para este adhesivo, respetar las normas de colocación vigentes en cada país.

Antes de utilizar este producto en alguna aplicación no indicada en este catálogo, realizar una prueba previa o consultar la ficha técnica del producto.

flexitec n

SAP	Presentación	Europalet	P/EU
100004232	flexitec n blanco	saco 25 kg	1000 kg/palet
100004230	flexitec n gris	saco 25 kg	1000 kg/palet
100277878	r-eco	bolsa 250 gr	
			0.99 p/kg
			0.94 p/kg
			1.31 p/u

fr-one n



fr-one n es un adhesivo cementoso tecnológico tipo C2TE, según EN 12004, apto para colocación de todo tipo de baldosas cerámicas sobre los soportes más habituales usados en la construcción. Especialmente recomendado para baldosas de gran formato y soportes irregulares.

Adhesivo tecnológico avanzado, monocomponente, de fácil aplicación para la colocación de todos los tipos de baldosas cerámicas. Permite la colocación en capa media sobre soportes que presenten irregularidades. Admite espesores finales de hasta 15 mm. Especialmente recomendado para gres porcelánico, mármol anticato, grandes formatos y piscinas. Tixotrópico.

Certificados / normativas:

EN 12004 C2TE
CSTB: 2452-243 MC 301 C2-E



Características:

- Adhesivo cementoso monocomponente.
- Excelente adherencia.
- Buena trabajabilidad. Tiempos de trabajo prolongados. Tiempo abierto mayor de 30 min.
- Alta adherencia inicial sin deslizamiento vertical.
- Espesor de aplicación de hasta 15 mm.
- Resiste la helada.
- Agua de amasado: 7 - 7.50 L por saco de 25 Kg.

Aplicaciones recomendadas:

- Revestimientos interiores de baldosas cerámicas de gran formato.
- Pavimentos porcelánicos interiores de gran formato y exteriores.
- Fondos de colocación irregulares.
- Pavimentos de alto tránsito.
- Ambientes con humedad permanente.
- En fachadas pegadas y piscinas, sustituir el agua de amasado por el aditivo **unilax**.

Soportes:

- Recrecidos cementosos
- Revocos de cemento
- Forjados o soleras de hormigón
- Recrecidos de anhidrita, previa imprimación con **uniprim**
- Enlucidos y placas de yeso, previa imprimación con **uniprim**
- Ladrillo cerámico de gran formato
- Baldosas/ mosaico/ piedras preexistentes *
- Paneles de cartón yeso

Materiales:

- Baldosas cerámicas de gran formato
- Baldosas cerámicas con absorción alta y gres
- Baldosas de gres porcelánico
- Mosaico vítreo
- Piedras naturales y mármoles sin riesgo de manchas

Consumo:

- Formato pequeño y mosaico / Llanas U4: 2-3 kg/m²
- Formato mediano / Llanas U6-U8: 3-5 kg/m²
- Formato grande / Llanas U10-U12: 5-7 kg/m²

*Consumo aproximado según pruebas de laboratorio.

Independientemente de las recomendaciones de uso indicadas para este adhesivo, respetar las normas de colocación vigentes en cada país.

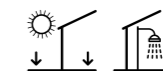
* super-prim mejora la adherencia sobre cerámica pulida o con acabado brillo.

Antes de utilizar este producto en alguna aplicación no indicada en este catálogo, realizar una prueba previa o consultar la ficha técnica del producto.

fr-one n

SAP	Presentación	Europalet	P/EU
100004241	fr-one n blanco	saco 25 kg	1.14 p/kg
100004244	fr-one n gris	saco 25 kg	1.08 p/kg
100277878	r-eco	bolsa 250 gr	1.31 p/u

maxifluid



maxifluid es un adhesivo cementoso de altas prestaciones tipo C2ES1 según EN 12004, apto para colocación de todo tipo de baldosas cerámicas en pavimentos. Se caracteriza por su elevada capacidad humectante y fluidez lo que permite recubrir todo el dorso de la baldosa sin necesidad de realizar el doble encolado.

Adhesivo fluido deformable de elevadas prestaciones para la colocación "sin huecos" de pavimentos. Especialmente recomendado para gres porcelánico, terracota y grandes formatos. Interiores y exteriores.

Certificados / normativas:

EN 12004 C2ES1
CSTB: 2456-222 MC 298 C2-S1-EG



Características:

- Adhesivo cementoso monocomponente.
- Mortero semifluido aplicable con llana dentada que bajo la presión de la baldosa, fluye y cubre todo el dorso de la misma.
- Excelente adherencia.
- Deformable.
- Tiempos de trabajo prolongados. Tiempo abierto mayor de 30 min.
- Espesor de aplicación de hasta 10 mm.
- Resiste la helada.
- Agua de amasado: 5,0 - 5,5 l por saco de 25 Kg.

Aplicaciones recomendadas:

- Pavimentos porcelánicos interiores y exteriores.
- Pavimentos porcelánicos de gran formato.
- Pavimentos de alto tránsito.
- Pavimentos con calefacción radiante.
- Colocación de cerámica sobre pavimentos cerámicos esmaltados.
- No utilizar nunca en pared.

Soportes:

- Recrecidos cementosos
- Forjados o soleras de hormigón
- Recrecidos de anhidrita, previa imprimación con **uniprim**
- Baldosas/ mosaico/ piedras preexistentes*
- Amasado con **unilax**, **fonopac r** aislante acustico

Materiales:

- Baldosas cerámicas de gran formato
- Baldosas cerámicas con absorción alta y gres
- Baldosas de gres porcelánico
- Baldosas de barro y terracota
- Piedras naturales y mármoles sin riesgo de manchas

Consumo:

- Formato pequeño y mosaico / Llanas U6-U8: 4-6 kg/m²
- Formato mediano / Llanas U10-U12: 6-8 kg/m²
- Formato grande / Llanas U10: 6-8 kg/m²

*Consumo aproximado según pruebas de laboratorio.

Independientemente de las recomendaciones de uso indicadas para este adhesivo, respetar las normas de colocación vigentes en cada país.

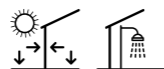
* super-prim mejora la adherencia sobre cerámica pulida o con acabado brillo.

Antes de utilizar este producto en alguna aplicación no indicada en este catálogo, realizar una prueba previa o consultar la ficha técnica del producto.

maxifluid

SAP	Presentación	Europalet	P/EU
100033113	maxifluid gris	saco 25 kg	1.09 p/kg
100277878	r-eco	bolsa 250 gr	1.31 p/u

one-flex Premium



one-flex Premium es un adhesivo cementoso de nueva generación tipo C2TES1, según EN 12004, apto para colocación de todo tipo de baldosas cerámica sobre los soportes más habituales usados en la construcción.

Se caracteriza por una amplio rango en el porcentaje de agua de amasado lo que implica diferentes prestaciones: alta capacidad humectante para porcentajes de agua de amasado en el rango alto y excelente tixotropía para porcentajes en el rango bajo. Uso profesional.



Certificados / normativas:

EN 12004 C2TES1
CSTB : 3110-243 MC 574 C2-S1-E



Características:

- Excelente adherencia. Deformable.
- Material de agarre, con óptimas condiciones de preparación amasado y aplicación.
- Alta adherencia inicial sin deslizamiento vertical.
- Tiempos de trabajo prolongados. Tiempo abierto > de 30 min.
- Espesor de aplicación de 2 a 15 mm.
- Amplio rango en el porcentaje de agua de amasado:
 - **one-flex premium blanco**
Agua de amasado: 8.1 - 8.9 L por saco de 25 Kg.
 - **one-flex premium gris**
Agua de amasado: 6.5 - 7.2 L por saco de 25 Kg.

Aplicaciones recomendadas:

- Pavimentos y revestimientos con baldosas cerámicas rectificadas
- Revestimientos interiores de baldosas cerámicas de gran formato.
- Pavimentos porcelánicos interiores de gran formato y exteriores.
- Pavimentos de alto tránsito.
- Pavimentos sobre calefacción radiante.
- Piscinas y ambientes con humedad permanente.
- En fachadas pegadas y piscinas, sustituir el agua de amasado por el aditivo **unilax**.

Soportes:

- Recrecidos cementosos
- Revocos de cemento
- Forjados o soleras de hormigón
- Recrecidos de anhidrita, previa imprimación con **uniprim**
- Enlucidos y placas de yeso, previa imprimación con **uniprim**
- Ladrillo cerámico de gran formato
- Baldosas/ mosaico/ piedras preexistentes*
- Paneles de cartón yeso
- Paneles a base de cemento
- Amasado con **unilax**, **fonopac r** aislante acustico

Materiales:

- Baldosas cerámicas de gran formato
- Baldosas cerámicas con absorción alta y gres
- Baldosas de gres porcelánico
- Mosaico vítreo
- Piedras naturales y mármoles sin riesgo de manchas

Consumo:

- Formato pequeño y mosaico / Llana U4: 2-3 kg/m²
- Formato mediano / Llanas U6-U8: 3-5 kg/m²
- Formato grande / Llanas U10-U12: 5-7 kg/m²

*Consumo aproximado según pruebas de laboratorio.

Independientemente de las recomendaciones de uso indicadas para este adhesivo, respetar las normas de colocación vigentes en cada país.

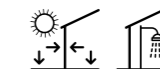
* super-prim mejora la adherencia sobre cerámica pulida o con acabado brillo.

Antes de utilizar este producto en alguna aplicación no indicada en este catálogo, realizar una prueba previa o consultar la ficha técnica del producto.

one-flex Premium

SAP	Presentación	Europalet	P/EU
100201526	one-flex Premium blanco	saco 25 kg	1.48 p/kg
100201543	one-flex Premium gris	saco 25 kg	1.42 p/kg
100277878	r-eco	bolsa 250 gr	1.31 p/u

super-one n



super-one n es un adhesivo cementoso de altas prestaciones tipo C2FTS1, según EN 12004, transitable a las 4 horas. Especialmente recomendado para la rápida puesta en servicio de tipo de baldosas cerámicas y piedra natural.

Resuelve la necesidad de colocación rápida, de cualquier tipo de formato y baldosa cerámica, incluido el gres porcelánico. Transitable a las 4 horas, este adhesivo permite la colocación de baldosas cerámicas y piedras naturales en locales que necesiten altas prestaciones mecánicas, como pavimentos comerciales e industriales o pavimentos con calefacción incorporada. Resistente al agua y las heladas.



Certificados / normativas:

EN 12004 C2FTS1
CSTB: 2455-252 MC 312 C2-S1-F



Características:

- Adhesivo cementoso monocomponente.
- Transitable a las 4 horas de la colocación.
- Excelente adherencia. Deformable.
- Mortero de textura fina, con óptimas condiciones de preparación amasado y aplicación.
- Alta adherencia inicial sin deslizamiento vertical.
- Tiempos de trabajo prolongados. Tiempo abierto mayor de 30 min.
- Espesor de aplicación de hasta 10 mm.
- Resiste la helada.
- Agua de amasado: 6,0 - 6,50 por saco de 25 Kg.

Aplicaciones recomendadas:

- Colocación de cerámica en trabajos de reforma.
- Pavimentos y revestimientos con piedra natural**
- Revestimientos interiores de baldosas cerámicas de gran formato.
- Pavimentos porcelánicos interiores de gran formato y exteriores.
- Pavimentos de alto tránsito.
- Pavimentos sobre calefacción radiante.
- Piscinas y ambientes con humedad permanente.
- En fachadas pegadas, sustituir el agua de amasado por el aditivo **unilax**.
- En pavimentos con aglomerados de mármol tipo DQS y zonas no sometidas a insolación directa, amasar con **unilax**.

Soportes:

- Recrecidos cementosos
- Revocos de cemento
- Forjados o soleras de hormigón
- Recrecidos de anhidrita, previa imprimación con **uniprim**
- Enlucidos y placas de yeso, previa imprimación con **uniprim**
- Baldosas/ mosaico/ piedras preexistentes*
- Paneles de cartón yeso
- Paneles a base de cemento
- Amasado con **unilax**, **fonopac r** aislante acustico

Materiales:

- Baldosas cerámicas de gran formato
- Baldosas cerámicas con absorción alta y gres
- Baldosas de gres porcelánico
- Mosaico vítreo
- Piedras naturales y mármoles sin riesgo de manchas
- Piedras naturales y mármoles sensibles a las manchas
- Amasado con **unilax**, DQS y otros aglomerados de mármol

Consumo:

- Formato pequeño y mosaico / Llana U4: 2-3 kg/m²
- Formato mediano / Llanas U6-U8: 3-5 kg/m²
- Formato grande / Llanas U10-U12: 5-7 kg/m²

*Consumo aproximado según pruebas de laboratorio.

Independientemente de las recomendaciones de uso indicadas para este adhesivo, respetar las normas de colocación vigentes en cada país.

* super-prim mejora la adherencia sobre cerámica pulida o con acabado brillo.

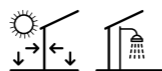
** Para pizarras y afines consultar con el Dep. Técnico de butech

Antes de utilizar este producto en alguna aplicación no indicada en este catálogo, realizar una prueba previa o consultar la ficha técnica del producto.

super-one n

SAP	Presentación	Europalet	P/EU
100031188	super-one n blanco	saco 25 kg	1.90 p/kg
100031189	super-one n gris	saco 25 kg	1.32 p/kg
100277878	r-eco	bolsa 250 gr	1.31 p/u

super-flex S2



super-flex S2 es un adhesivo de altas prestaciones sin polvo, tipo C2ES2, según EN 12004, apto para colocación de todo tipo de baldosas cerámicas sobre los soportes más habituales usados en la construcción. Especialmente recomendado para la colocación de gres porcelánico gran formato y poco espesor tipo XTONE y XLIGHT de URBATEK.

Este adhesivo reúne unas excelentes prestaciones de adherencia y deformabilidad sin necesidad de amasar con aditivos, con unas excelentes condiciones de uso: baja generación de polvo y embalaje de sólo 15 kg de peso. Este adhesivo de última tecnología, incluye aditivos y polímeros que incrementan el rendimiento de tal forma que con un saco de 15 kg de super-flex S2, se puede colocar la misma superficie de cerámica que con un saco de 25 kg de un adhesivo normal.

Certificados / normativas:
EN 12004 C2ES2

Características:

- Adhesivo cementoso monocomponente.
- Adhesivo aligerado. Bajo consumo en obra
- Baja emisión de polvo y otros elementos volátiles.
- Máxima adherencia y deformabilidad.
- Alta adherencia inicial sin deslizamiento vertical. Tixotrópico.
- Tiempos de trabajo prolongados. Tiempo abierto > de 30 min.
- Espesor de aplicación de hasta 10 mm.
- Resiste la helada.
- Agua de amasado: 6 l de agua por saco de 15 kg.

Aplicaciones recomendadas:

- Revestimientos interiores de láminas cerámicas de bajo espesor tipo XTONE y XLIGHT
- Pavimentos y revestimientos de XTONE y XLIGHT
- Revestimientos interiores y exteriores de baldosas cerámicas
- Pavimentos porcelánicos interiores y exteriores
- Pavimentos y revestimientos de gran formato
- Pavimentos de alto tránsito
- Pavimentos sobre calefacción radiante
- Piscinas y ambientes con humedad permanente

Soportes:

- Recrecidos cementosos
- Revocos de cemento
- Forjados o soleras de hormigón
- Recrecidos de anhidrita, previa imprimación con **uniprim**
- Enlucidos y placas de yeso, previa imprimación con **uniprim**
- Baldosas/ mosaico/ piedras preexistentes*
- Paneles de cartón yeso
- Paneles a base de cemento
- **fonopac r** aislante acústico

Materiales:

- Baldosas cerámicas de gran formato
- Baldosas cerámicas con absorción alta y gres
- Baldosas de gres porcelánico
- XTONE y XLIGHT
- Mosaico vítreo
- Piedras naturales y mármoles sin riesgo de manchas
- DQS y otros aglomerados de mármol

Consumo:

- Formato pequeño y mosaico / Llana U4: 2 kg/m²
- Formato mediano / Llanas U6-U8: 2-4 kg/m²
- Formato grande / Llanas U10-U12: 4-6 kg/m²

*Consumo aproximado según pruebas de laboratorio.

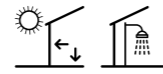
Independientemente de las recomendaciones de uso indicadas para este adhesivo, respetar las normas de colocación vigentes en cada país.

Antes de utilizar este producto en alguna aplicación no indicada en este catálogo, realizar una prueba previa o consultar la ficha técnica del producto.

super-flex S2

SAP	Presentación	Europalet	P/EU
100142757	super-flex S2 blanco	saco 15 kg	600 kg/palet
100277878	r-eco	bolsa 250 gr	3.81 p/kg 1.31 p/u

r eco



r eco es el primer aditivo para adhesivos cementosos que incluye plástico reciclado en su composición. Desarrollado a partir de escama fina de PET, se incorpora al amasado de los adhesivos cementosos de Butech participando en la reducción a la contaminación por plásticos, sin afectar a las prestaciones del material de agarre. Uso interior.

r eco incluye 250 gr. de plástico 100% reciclado, cantidad recomendada para cada saco de 25 kg de adhesivo, y equivalente a 50 bolsas de supermercado. Con un sencillo gesto, si se utilizara este aditivo en la colocación de toda la cerámica producida por PORCELANOSA se conseguiría reciclar cerca de 1.000 Tm de plástico, reduciendo vertidos y mejorando el estado de nuestro planeta.



Características:

- Fabricado a partir de botellas PET
- Origen: postconsumo recogido y tratado en CE
- Tamaño de partícula: < 0.2 mm
- Densidad: 0.575 gr/cm³
- Compatible con los adhesivos tipo C2 de Butech
- Porcentaje de amasado: 250 gr de r-eco por saco de 25 kg
- Uso interior

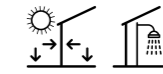
Compatible con los siguientes adhesivos:

- tixocem plus
- flexitec n
- fr-one n
- maxifluid
- one-flex Premium
- super-one n

r eco

SAP		Presentación	P/EU
100277878	r eco	bolsa 250 gr	1.31 p/u

unilax



unilax es un látex que, mezclado con los adhesivos cementosos como one-flex Premium, fr-one n, super one n, rapimax n o maxifluid, mejora la adherencia y deformabilidad hasta el nivel C2S2 según EN 12004. Especialmente recomendado en colocación de cerámica en revestimientos exteriores.

Látex de resinas para mezclar con adhesivos base cemento, aporta un notable incremento de adherencia y flexibilidad. Especialmente recomendado para fachadas exteriores.



Características:

- Látex de resinas acrílicas en base acuosa
- Resistente a los productos químicos más habituales
- Excelente resistencia al calor
- Resiste la helada

Aplicaciones recomendadas:

- Colocación de cerámica en fachadas.
- Pavimentos de cerámica gran formato sobre calefacción radiante.
- Revestimientos interiores de baldosas cerámicas de gran formato sobre soportes ligeramente deformables.
- Pavimentos porcelánicos interiores y exteriores.
- Pavimentos de alto tránsito.
- Piscinas y ambientes con humedad permanente.

Soportes:

- Recrecidos cementosos
- Revocos de cemento
- Forjados o soleras de hormigón
- Recrecidos de anhidrita, previa imprimación con **uniprim**
- Enlucidos y placas de yeso, previa imprimación con **uniprim**
- Baldosas/ mosaico/ piedras preexistentes*
- Paneles de cartón yeso
- Paneles a base de cemento

Materiales:

- Baldosas cerámicas de gran formato
- Baldosas cerámicas con absorción alta y gres
- Baldosas de gres porcelánico
- Mosaico vítreo
- Piedras naturales y mármoles sin riesgo de manchas
- Piedras naturales y mármoles sensibles a las manchas
- DQS y otros aglomerados de mármol

Consumo:

- Para cada adhesivo cementoso, sustituir el agua de amasado por la misma cantidad de **unilax**.

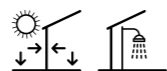
*super-prim mejora la adherencia sobre cerámica pulida o con acabado brillo.

Antes de utilizar este producto en alguna aplicación no indicada en este catálogo, realizar una prueba previa o consultar la ficha técnica del producto.

unilax

SAP		Presentación	Europalet	P/EU
100004376	unilax	bote 20 kg	560 kg/palet	6.71 p/kg
100004377	unilax	bote 5 kg	480 kg/palet	7.35 p/kg

politech n



politech n es un adhesivo en base poliuretano bicomponente tipo R2T, según EN 12004, apto para colocaciones sobre soportes deformables. Especialmente recomendado para soportes especiales como planchas de metal o materiales sintéticos, donde no es posible utilizar adhesivos cementosos.

Adhesivo tecnológico de poliuretano, bicomponente, de elevadas prestaciones, para la colocación de todo tipo de baldosas cerámicas en soportes deformables.



Certificados / normativas:
EN 12004 R2T

Características:

- Adhesivo en base poliuretano bicomponente.
- Excelente adherencia. Máxima deformabilidad.
- Nula absorción de agua. Impermeable.
- Alta resistencia química.
- Alta adherencia inicial sin deslizamiento vertical.
- Espesor de aplicación de hasta 8 mm.
- Resiste la helada.

Aplicaciones recomendadas:

- Colocación de revestimientos no compatibles con adhesivos cementosos
- Revestimiento sobre soportes no compatibles con adhesivos cementosos
- Pavimentos sobre soportes deformables
- Pavimento con especial resistencia química
- Piscinas y ambientes con humedad permanente, baños de vapor y balnearios
- Colocación de pizarras y otras piedras naturales con riesgo de deformación por absorción de agua
- Pavimentos interiores de DQS de L'ANTIC COLONIAL y otros aglomerados de mármol
- Placas de KRION

Soportes:

- Recrecidos cementosos
- Revocos de cemento
- Forjados o soleras de hormigón
- Recrecidos de anhidrita
- Enlucidos y placas de yeso
- Baldosas/ mosaico/ piedras preexistentes*
- Paneles de cartón yeso
- Paneles a base de cemento
- Paneles de madera
- Superficies de metal
- Superficies de poliéster o PVC
- Superficies de vidrio

Materiales:

- Baldosas cerámicas de gran formato
- Baldosas cerámicas con absorción alta y gres
- Baldosas de gres porcelánico
- XTONE y XLIGHT
- Mosaico vítreo
- Piedras naturales y mármoles sin riesgo de manchas
- Piedras naturales y mármoles sensibles a las manchas
- Pizarras y afines sensibles al contacto con el agua
- DQS y otros aglomerados de mármol
- KRION y otros tipos de solid surface

Consumo:

- Formato pequeño y mosaico / Llana U3: 2 kg/m²
- Formato mediano / Llanas U4: 2-3 kg/m²
- Formato grande / Llanas U6: 3-4 kg/m²

*Consumo aproximado según pruebas de laboratorio.

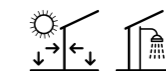
Independientemente de las recomendaciones de uso indicadas para este adhesivo, respetar las normas de colocación vigentes en cada país.

Antes de utilizar este producto en alguna aplicación no indicada en este catálogo, realizar una prueba previa o consultar la ficha técnica del producto.

politech n

SAP	Presentación	Europalet	P/EU
100138260	politech n blanco bote 12 kg	576 kg/palet	11.95 p/kg

politech Premium



politech Premium es un adhesivo de resinas reactivas ultra manejable y fácil de usar, especialmente indicado cuando se necesite máxima fuerza de agarre y deformabilidad. Adecuado para la mayor parte de revestimientos y soportes utilizados en la construcción, permite garantizar la puesta en servicio de materiales como el AIRSLATE de L'ANTIC COLONIAL.

Se trabaja como un adhesivo cementoso pero con las prestaciones de agarre, flexibilidad y resistencia al agua de una adhesivo de resinas reactivas. Uso profesional.



Certificados / normativas:
EN 12004 R2T

Características:

- Adhesivo bicomponente de resinas reactivas
- Inmejorable trabajabilidad; igual a la de cualquier adhesivo cementoso
- Máxima adherencia y excelente flexibilidad; más de 50mm de deformabilidad transversal
- Elevada capacidad humectante y prolongado tiempo abierto
- Secado rápido: admite tráfico ligero a partir de las 6 horas de la colocación
- Espesor de aplicación de hasta 15 mm

Aplicaciones recomendadas:

- Colocación de revestimientos no compatibles con adhesivos cementosos
- Revestimiento sobre soportes no compatibles con adhesivos cementosos
- Pavimentos sobre soportes deformables
- Pavimento con especial resistencia química
- Piscinas y ambientes con humedad permanente, baños de vapor y balnearios
- Revestimientos de placas de piedra tipo AIRSLATE de L'ANTIC COLONIAL
- Colocación de pizarras y otras piedras naturales con riesgo de deformación por absorción de agua

Soportes:

- Soportes de hormigón, mortero de cemento o anhidrita
- Placas y revocos de mortero de cemento o yeso
- Paneles de cartón yeso y madera
- Revestimientos ceramicos existentes
- Planchas de metal
- Superficies pintadas con resinas en base epoxi o poliuretano

Materiales:

- Baldosas cerámicas de gran formato
- Baldosas cerámicas con absorción alta y gres
- Baldosas de gres porcelánico
- XTONE y XLIGHT
- Mosaico vítreo
- Piedras naturales y mármoles sin riesgo de manchas
- Piedras naturales y mármoles sensibles a las manchas
- Pizarras y afines sensibles al contacto con el agua
- AIRSLATE
- DQS y otros aglomerados de mármol

Consumo:

- Formato pequeño y mosaico / Llana U3: 2 kg/m²
- Formato mediano / Llanas U4: 2-3 kg/m²
- Formato grande / Llanas U6: 3-4 kg/m²

*Consumo aproximado según pruebas de laboratorio.

Independientemente de las recomendaciones de uso indicadas para este adhesivo, respetar las normas de colocación vigentes en cada país.

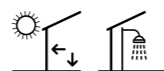
Antes de utilizar este producto en alguna aplicación no indicada en este catálogo, realizar una prueba previa o consultar la ficha técnica del producto.

politech Premium

SAP	Presentación	Europalet	P/EU
100217753	politech Premium bote 10 kg	330 kg/palet	10.89 p/kg

ADHESIVOS PARA LA COLOCACIÓN CERÁMICA

linkfloor fix



linkfloor fix es un adhesivo acrílico sin disolventes para revestimientos ligeros como moquetas, placas de PVC, caucho o linóleo, incluso en pavimentos con tráfico intenso. Sus elevadas prestaciones y gran polivalencia, permiten su uso en todo tipo de instalaciones técnicas como pabellones deportivos, incluso en paredes. Uso profesional.

Especialmente recomendado para la instalación de pavimentos de Linkfloor de L'ANTIC COLONIAL.

Certificados / normativas:
Certificación náutica IMO

Características:

- Adhesivo sin disolventes ni olores
- Excelente adherencia y flexibilidad
- Elevado agarre inicial, sobre todo para aplicaciones en pared
- Resistente a tráfico elevado como hospitales o aeropuertos
- Compatible con suelos radiantes
- Adecuado para la colocación de nuevas placas de PVC sobre pavimentos de PVC existentes

Aplicaciones recomendadas:

- Pavimentos y revestimientos interiores no cerámicos
- Pavimentos de alto tránsito.
- Pavimentos sobre calefacción radiante

Soportes:

- Soleras y revocos de mortero de cemento.
- Placas de hormigón.
- Placas de cartón yeso.
- Pavimentos y revestimientos cerámicos existentes
- Pavimentos de parquet existentes.
- Pavimentos de PVC existentes.
- Sobre paneles de madera ignífugos o con tratamiento hidrófugo, aplicar super-prim

Consumo:

- Revestimientos o soportes lisos: 200 – 250 gr/m²
- Revestimientos o soportes rugosos: 300 – 350 gr/m²

*Consumo aproximado según pruebas de laboratorio.

Independientemente de las recomendaciones de uso indicadas para este adhesivo, respetar las normas de colocación vigentes en cada país.

* Antes de utilizar este producto en alguna aplicación no indicada en este catálogo, realizar una prueba previa o consultar la ficha técnica del producto.

linkfloor fix

SAP	linkfloor fix	Presentación	Europalet	P/EU
100243761	linkfloor fix	bote 20 kg	640 kg/palet	10.42 p/kg



skins fix



skins fix es un adhesivo coloreado para la colocación de todo tipo papeles pintados: papeles tejidos sin tejer (TNT), vinílicos, dúplex, ligeros, pesados y otros. El indicador de color marca la zona donde se ha aplicado el producto, facilitando la colocación del papel pintado.

Especialmente desarrollado para la colocación de SKINS WALLPAPER de L'Ac®.

Características:

- Adhesivo listo para su uso
- Color rosado durante la aplicación, transparente una vez seco

Soportes:

- Soportes adecuados para la colocación de papel pintado, sanos, secos, limpios, sólidos, lisos y absorbentes

Consumo:

- Aproximadamente 125 gr/m²

*Consumo aproximado según pruebas de laboratorio.

Independientemente de las recomendaciones de uso indicadas para este adhesivo, respetar las normas de colocación vigentes en cada país.

Antes de utilizar este producto en alguna aplicación no indicada en este catálogo, realizar una prueba previa o consultar la ficha técnica del producto.

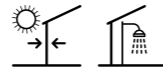
skins fix

SAP	skins fix	Presentación	P/EU
100309616	skins fix	bote 3 kg	19.17 p/ud



ADHESIVO POLÍMERO

h-920



h-920 es un adhesivo y sellador polímero híbrido de altas prestaciones. Polimeriza en contacto con la humedad ambiental convirtiéndose en un elastómero de extraordinaria elasticidad y excelente adherencia. Exento de isocianatos, siliconas y disolventes proporciona un elevado agarre desde el momento de su aplicación, sobre una amplia variedad de materiales usados en construcción como cerámica, piedra natural, madera o metal. Uso profesional.



Características:

- Polímero híbrido adecuado tanto como adhesivo como sellante
- Máxima flexibilidad
- Elevadas prestaciones mecánicas
- Gran agarre inicial; rápida formación de piel y curado final
- Excelente adherencia incluso sobre superficies húmedas e inmersión
- Resistente a la radiación UV y a los agentes atmosféricos
- Pintable

Soportes:

- Todos los soportes habituales en construcción

Consumo:

- Aproximadamente 2 m²/cartucho

*Consumo aproximado según pruebas de laboratorio.

Aplicaciones recomendadas:

- Revestimientos interiores y exteriores
- Adhesivo de pegado directo, sujeción inmediata
- Pegado elástico en la construcción sobre planchas galvanizadas, metales férreos o no férreos, materiales plásticos o poliestireno. Especialmente recomendado para:
 - Instalación de fachadas ventiladas
 - Instalación de suelos técnicos elevados
- Pegado de paneles Concept XPS
- Sellado de juntas de movimiento en revestimientos

Materiales:

- Baldosas cerámicas y mosaico vítreo.
- Ladrillo, hormigón, obra vista, mármol y piedra natural.
- Paneles de madera.
- Concept XPS y otros paneles de poliestireno.
- Metales como aluminio, hierro, zinc y galvanizados.
- PVC y materiales plásticos.
- KRION y otros tipos de solid surface.

Independientemente de las recomendaciones de uso indicadas para este adhesivo, respetar las normas de colocación vigentes en cada país.

* Antes de utilizar este producto en alguna aplicación no indicada en este catálogo, realizar una prueba previa o consultar la ficha técnica del producto.

h-920

SAP	Presentación	Embalaje	P/EU
100292915	h-920 blanco cartucho 290 ml	25 ud/caja	11.89 p/u



Anclajes para fachada pegada

Estos anclajes han sido diseñados como elemento de seguridad en revestimientos de gres porcelánico colocados por el método de colocación en capa fina y doble encolado de las piezas. Se recomienda el uso de adhesivos cementosos tipo C2S2 según EN 12004.

Características:

- Grapas de acero inoxidable 1.4301 (AISI 304 V2A).

Aplicaciones recomendadas:

- Colocación de cerámica en paredes exteriores.
- Colocación de cerámica en interiores, techos y cornisas para los que necesite un sistema de fijación mecánica.

Tipos de grapa:

- Tipo 1** Grapa intermedia: Junta de colocación de hasta 7 mm.
Tipo 2 Grapa para arranque o terminación de fachadas: Junta de colocación de hasta 7 mm.
Tipo 5 Grapa para colocaciones con junta trabada: Junta de colocación de hasta 7 mm.



Consumo:

El número de anclajes varía con cada diseño de fachada. En el caso de una fachada regular sin huecos, el número aproximado de grapas serían los siguientes.

Colocación de damero:

Baldosa	Anclajes Tipo 1	Anclajes Tipo 2
59,6cm x 59,6cm	4,5	1,1
59,6cm x 120cm	2,8	0,7
59,6cm x 180cm	2,2	0,6
40cm x 80cm	5,0	1,3
80cm x 80cm	2,5	0,6
120cm x 120cm	1,7	0,4
120cm x 250cm	0,9	0,2
150cm x 300cm	0,7	0,2

Colocación con junta trabada:

Baldosa	Anclajes Tipo 1	Anclajes Tipo 2	Anclajes Tipo 5
25cm x 150cm	2,7	1,6	6,4
29,4cm x 120cm	2,8	1,7	6,8

Anclajes para fachada pegada

Anclajes ocultos

Sistema de fijación mecánica de baldosas de gres porcelánico en el que la grapa se inserta en ranuras realizadas en el lateral de la pieza. Una vez rellenas las juntas de colocación, los anclajes quedan ocultos a la vista sin afectar al diseño de la fachada.

Baldosas cerámicas de 10 a 12 mm de espesor y juntas de colocación de hasta 7 mm

STON-KER, SOLIDKER, PAR-KER y HIGHKER

SAP	Descripción	Tipo de grapa	Medida	Presentación	P/EU
100005743	Junta mínima I	Tipo 1	40mm x 20mm x 9mm	Bolsa 50 ud	1.53 p/u
100005744	Junta mínima A/T 4cm	Tipo 2	40mm x 20mm x 9mm	Bolsa 50 ud	1.53 p/u
100005745	Junta mínima A/T 8cm	Tipo 2	80mm x 20mm x 9mm	Bolsa 50 ud	1.70 p/u
100315264	Junta trabada	Tipo 5	40mm x 20mm x 9mm	Bolsa 50 ud	1.97 p/u

* Incluye tornillo de acero inoxidable y taco para ladrillo cerámico u hormigón.

Anclajes vistos

Anclaje para fachadas pegadas en el que las pestañas de fijación de la grapa quedan a la vista después de la instalación de la baldosa de gres porcelánico. Fabricadas en acero inoxidable, pueden suministrarse lacadas en el color que mejor combine con la cerámica elegida, consultar con el equipo comercial de butech.

Baldosas cerámicas de 10 a 12 mm de espesor y juntas de colocación de hasta 7 mm

STON-KER, SOLIDKER, PAR-KER y HIGHKER

SAP	Descripción	Tipo de grapa	Medida	Presentación	P/EU
100110368	Junta mínima I	Tipo 1	40mm x 20mm x 16mm	Bolsa 50 ud	1.52 p/u
100110369	Junta mínima A/T 4cm	Tipo 2	40mm x 20mm x 16mm	Bolsa 50 ud	1.70 p/u

*Consultar con el equipo comercial de Butech la disponibilidad de acabados lacados en función de la cerámica elegida.

**No incluye taco ni tornillo de acero inoxidable.

Baldosas cerámicas de 8.5 mm de espesor y juntas de colocación de hasta 7 mm

STON-KER L

SAP	Descripción	Tipo de grapa	Medida	Presentación	P/EU
100315272	Junta mínima I	Tipo 1	40mm x 20mm x 13mm	Bolsa 50 ud	0.84 p/u
100315290	Junta mínima A/T 4cm	Tipo 2	40mm x 20mm x 13mm	Bolsa 50 ud	0.94 p/u

* Consultar con el equipo comercial de butech la disponibilidad de acabados lacados en función de la cerámica elegida.

** No incluye taco ni tornillo de acero inoxidable.

Laminados cerámicos de 6 mm de espesor y juntas de colocación de hasta 7 mm

XTONE

SAP	Descripción	Tipo de grapa	Medida	Presentación	P/EU
100315292	Junta mínima I	Tipo 1	40mm x 20mm x 10.5mm	Bolsa 50 ud	0.44 p/u
100315265	Junta mínima A/T 4cm	Tipo 2	40mm x 20mm x 10.5mm	Bolsa 50 ud	0.54 p/u

* Consultar con el equipo comercial de butech la disponibilidad de acabados lacados en función de la cerámica elegida.

** No incluye taco ni tornillo de acero inoxidable.

Tablas de selección de adhesivos butech según UNE 138002

SELECCIÓN DEL ADHESIVO PARA PAVIMENTOS INTERIORES RESIDENCIALES Y DE PÚBLICA CONCURRENCIA PEATONAL

Tipos de baldosas (ISO 13006): BI_a / BI_b

Gres rectificado, Gres porcelánico, STON-KER, PAR-KER & URBATEK

Tipo de soporte	Longitud lado más largo de la baldosa			
	≤ 300mm	≤ 600mm	≤ 900mm	> 900mm
Recrido cementoso con calefacción radiante	C2	C2 S1		C2 S2
Recrido cementoso sin calefacción radiante	C1	C2		
Recrido anhidrita con calefacción radiante*	C2	C2 S1		C2 S2
Recrido anhidrita sin calefacción radiante*	C1	C2		
Forjado o solera de hormigón	C2		C2 S1	
Baldosas/ mosaico/ piedras preexistentes	C2			
Superficies de metal	R1		-	

* imprimación previa en adhesivos C

SELECCIÓN DEL ADHESIVO PARA PAVIMENTOS INTERIORES COMERCIALES O DE USO INDUSTRIAL CON EXIGENCIAS MECÁNICAS

Tipos de baldosas (ISO 13006): BI_a / BI_b

Gres rectificado, Gres porcelánico, STON-KER, PAR-KER & URBATEK

Tipo de soporte	Longitud lado más largo de la baldosa			
	≤ 300mm	≤ 600mm	≤ 900mm	> 900mm
Recrido cementoso con calefacción radiante	C2	C2 S1		C2 S2
Recrido cementoso sin calefacción radiante	C2		C2 S1	
Forjado o solera de hormigón	C2		C2 S1	
Baldosas/ mosaico/ piedras preexistentes	C2		C2 S1	
Superficies de metal	R1	R2		-

SELECCIÓN DEL ADHESIVO PARA PAVIMENTOS EXTERIORES

Tipos de baldosas (ISO 13006): BI_a

Gres rectificado, Gres porcelánico, STON-KER, PAR-KER & URBATEK

TIPO DE SOPORTE	Longitud lado más largo de la baldosa			
	≤ 300mm	≤ 600mm	≤ 900mm	> 900mm
Recrido cementoso sin calefacción radiante	C2	C2 S1	C2 S2	
Losa o solera de hormigón	C2	C2 S1	C2 S2	
Baldosas/ mosaico/ piedras preexistentes	C2 S1	C2 S1	C2 S2	
Superficies de metal	R1		R2	-

SELECCIÓN DEL ADHESIVO PARA PAREDES INTERIORES

Tipos de baldosas (ISO 13006): BI_a

Gres porcelánico, STON-KER, PAR-KER & URBATEK

Tipo de soporte	Longitud lado más largo de la baldosa			
	≤ 300mm	≤ 600mm	≤ 900mm	> 900mm
Revoque a base de cal/cemento con calefacción radiante	C2 / D1	C2 S1		C2 S2
Revoque a base de cal/cemento sin calefacción radiante	C1 / D1	C2		
Revoque a base de yeso con calefacción radiante*	C2 / D1	C2 S1		C2 S2
Revoque a base de yeso sin calefacción radiante*	C1 / D1	C2		
Ladrillo cerámico de gran formato	C1	C2		
Hormigón	C2 / D1	C2	C2 S1	
Baldosas/mosaico/piedras preexistentes	C2		C2 S1	
Paneles a base de cemento/fibro cemento	C1 / D1	C2		C2 S1
Superficies de madera	C2 / D1 / R1	C2 S1 / R1		-
Paneles de cartón-yeso	C1 / D1	C2	C2 S1	-
Superficies de metal	R1		-	

* imprimación previa en adhesivos C

Tipos de baldosas (ISO 13006): BIII

Monoporosa, Monoporosa rectificado

Tipo de soporte	Longitud lado más largo de la baldosa			
	≤ 300mm	≤ 600mm	≤ 900mm	> 900mm
Revoque a base de cal/cemento con calefacción radiante	C2 / D1	C2 S1		C2 S2
Revoque a base de cal/cemento sin calefacción radiante	C1 / D1	C1	C2	
Revoque a base de yeso con calefacción radiante*	C2 / D1	C2 S1		C2 S2
Revoque a base de yeso sin calefacción radiante*	C1 / D1	C1	C2	
Ladrillo cerámico de gran formato	C1	C1	C2	
Hormigón	C1	C2	C2 S1	
Baldosas/mosaico/piedras preexistentes	C2		C2 S1	
Paneles a base de cemento/fibro cemento	C1 / D1	C2		C2 S1
Superficies de madera	C2 / D1 / R1	C2 S1 / R1		-
Paneles de cartón-yeso	C1 / D1	C2	C2 S1	-
Superficies de metal	R1		-	

* imprimación previa en adhesivos C

SELECCIÓN DEL ADHESIVO PARA PAREDES Y TECHOS EXTERIORES

Tipos de baldosas (ISO 13006): BI_a / BIII

Monoporosa, Monoporosa rectificado, Gres porcelánico, STON-KER, PAR-KER & URBATEK

TIPO DE SOPORTE	Longitud lado más largo de la baldosa			
	≤ 300mm	≤ 600mm	≤ 900mm	> 900mm
Revoque a base de cal/cemento	C2 S1	C2 S1	C2 S2	
Hormigón	C2 S1	C2 S2		
Paneles a base de cemento/fibro cemento	C2 S1	C2 S2		-
Superficies de metal	R1		R2	-

Tablas de selección de adhesivos butech según UNE 138002

SELECCIÓN DEL ADHESIVO PARA PAVIMENTOS Y REVESTIMIENTOS CON LÁMINAS CERÁMICAS

Tipos de baldosas (ISO 13006): BI_a

XTONE & XTONE Premium

Tipo de soporte	Sin fibra		Con fibra	
	≤ 70 cm	> 70 cm	≤ 70 cm	> 70 cm
Pavimento interior y pared	C2	C2 S1	C2 S1	C2 S2
Pavimento exterior o calefactado	C2 S2			
Fachada	C2 S1	C2 S2	R2	
Soportes altamente deformables	R2			

SELECCIÓN DEL ADHESIVO PARA PAVIMENTOS Y REVESTIMIENTOS CON MOSAICOS

Tipo de soporte	Sin malla			Con malla		
	Vitreo y cerámica	Piedra natural	Madera y metal	Vitreo y cerámica	Piedra natural	Madera y metal
Pavimento interior y pared sin presencia de agua	C2	C2 S1 F	R2	C2 S1	C2 S1 F	R2
Pavimento interior y pared con presencia de agua	C2 S1	C2 S1 F	R2	C2 S1	C2 S1 F	R2
Piscinas	C2 S2	C2 S2	-	-	-	-
Soportes altamente deformables	R2			R2		

SELECCIÓN DEL ADHESIVO PARA PAVIMENTOS Y REVESTIMIENTOS CON PIEDRA NATURAL

Tipo de soporte	Resiste manchas		Sensible manchas		Pizarra y afines		DQS**
	≤ 600mm	> 600mm	≤ 600mm	> 600mm	≤ 300mm	> 300mm	
Pavimento interior y pared sin presencia de agua	C2	C2 S1	C2 F	C2 S1 F	C2 S1 F	R2	C2 S2 F
Pavimento interior y pared con presencia de agua	C2 S1	C2 S2	C2 S1 F	C2 S2 F	C2 S2 F	R2	-
Pavimento exterior o calefactado	C2 S2	C2 S2	C2 S2 F	C2 S2 F	C2 S2 F	R2	-
Piscinas	C2 S2	C2 S2	C2 S2 F	C2 S2 F	C2 S2 F	R2	-
Soportes altamente deformables	R2						

* Placas de piedra natural emallada: Consultar con el Departamento técnico de butech

** En pavimentos con insolación directa, utilizar adhesivos R2

Tablas de consumo de adhesivos butech según llana dentada

CONSUMO DE ADHESIVO (kg / m ²)	U3	U4	U6	U8	U10	U12	U10
Tipo de adhesivo	3 x 3	4 x 4	6 x 6	8 x 8	10 x 10	12 x 12	R 10 x 10
tixocem plus		2-3	3-4	4-5	5-6		
flexitec n		2-3	3-4	4-5	5-6		
fr-one n		2-3	3-4	4-5	5-6	6-7	
one-flex premium		2-3	3-4	4-5	5-6	6-7	
super-one n		2-3	3-4	4-5	5-6	6-7	
super-flex s2		1-2	2-3	3-4	4-5	5-6	
maxifluid						6-7	6-7
politech n	1-2	2-3	3-4	4-5			
politech premium	1-2	2-3	3-4	4-5			

LLANA DENTADA RECOMENDADA

Tipo de cerámica	mm x mm	U3	U4	U6	U8	U10	U12	U10
Monoporosa	316 x 200		x	x				
Monoporosa	316 x 446		x	x	x			
Monoporosa	316 x 592		x	x	x	x		
Monoporosa	316 x 900		x	x	x	x	x	
Monoporosa	450 x 1200		x		x	x	x	
PAR-KER	215 x 659		x	x	x	x		
PAR-KER	143 x 900		x		x	x		
PAR-KER	220 x 900		x		x	x		
PAR-KER	193 x 1200		x		x	x	x	x
PAR-KER	294 x 1200		x		x	x	x	x
PAR-KER	250 x 1500		x		x	x	x	x
PAR-KER	193 x 1800		x		x	x	x	x
PAR-KER	294 x 1800		x		x	x	x	x
URBATEK	297 x 596		x	x	x	x		
URBATEK	400 x 400		x	x	x	x		
STON-KER	443 x 443		x	x	x	x		
STON-KER	435 x 659		x		x	x	x	x
STON-KER	450 x 900		x		x	x	x	x
STON-KER / URBATEK	596 x 596		x		x	x	x	x
STON-KER / URBATEK	800 x 800		x		x	x	x	x
STON-KER / URBATEK	596 x 1200		x			x	x	x
STON-KER / URBATEK	1200 x 1200		x			x	x	x
XTONE	1000 x 3000	x	x		x	x	x	
XTONE Premium	1200 x 1200	x	x		x	x	x	
XTONE Premium	1200 x 2500	x	x		x	x	x	
XTONE Premium	1500 x 3200	x	x		x	x	x	
MOSAICOS		x	x	x				
AIRSLATE	1200 x 2400		x	x				

x Llana recomendada en condiciones standard



MATERIAL DE REJUNTADO Y SELLADORES ELÁSTICOS

MATERIALES CEMENTOSOS PARA JUNTAS DE COLOCACIÓN

colorstuk rapid n, **136** | colorstuk 0-4 n, **137** | colorstuk n especial, **138**

ADITIVOS PARA JUNTAS CEMENTOSAS

cl-stuk, **139**

MASILLAS EPOXÍDICAS PARA JUNTAS

epotech aqua, **140** | epotech nature, **141** | epotech crystal, **142**
kit de limpieza epoxy, **143** | epotech cleaner, **143** | esponja epoxy, **143**

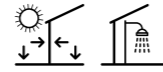
SELLADORES ELÁSTICOS DE JUNTAS

s-107 n, **144** | s-502 n, **145** | p-404, **147**

SISTEMA DE NIVELACIÓN PARA BALDOSAS CERÁMICAS

crucetas autonivelantes, **148**

colorstuk rapid n



colorstuk rapid n es un material de juntas cementoso de altas prestaciones, tipo CG2 WA según EN 13888, para el relleno de juntas de hasta 15 mm. Apto para todo tipo de baldosas cerámicas y piedras naturales, está especialmente recomendado para aplicaciones en exteriores y ambientes con humedad permanente.

Mortero técnico coloreado de fraguado y endurecido rápido para el sellado de juntas de colocación de hasta 15 mm. Apto para todo tipo de baldosas cerámicas y piedras naturales. Interiores y exteriores.



Certificados / normativas:
EN 13888 CG2 WA

Características:

- Mortero coloreado cementoso monocomponente.
- Mortero de textura fina, apto para juntas de hasta 15 mm.
- Mortero de fraguado y endurecimiento rápido.
- No produce eflorescencias.
- Excelente resistencia mecánica.
- Resistente al calor y a la radiación UV.
- Resiste la helada.
- Mortero hidrofugo.
- Acción antimoho.
- Fácil aplicación y limpieza.
- Amplia gama de colores.
- Agua de amasado: colorstuk rapid n 1-1,3 l por saco de 5 Kg.

Aplicaciones recomendadas:

- Juntas de colocación de hasta 15 mm.
- Revestimientos y pavimentos interiores.
- Pavimentos exteriores y terrazas.
- Pavimentos de alto tránsito.
- Pavimentos sobre calefacción radiante.
- Piscinas y ambientes con humedad permanente.
- Revestimientos exteriores en fachadas.

Soportes:

- Todos los soportes habituales para la colocación cerámica.

Consumo:

- Consulta la tabla de rejuntados de la página 150

Materiales:

- Baldosas cerámicas absorbentes y no absorbentes, incluso gres porcelánico.
- Baldosas con diseño tipo mosaico.
- Mosaico vítreo.
- Baldosas de barro y terracota.
- Piedras naturales y mármoles sin riesgo de manchas.

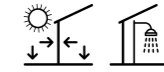
colorstuk rapid n

SAP	Color	Presentación	Europalet	P/EU
100236463	blanco	saco 5 kg	400 kg/palet	3.25 p/kg
100275760	perla	saco 5 kg	400 kg/palet	3.57 p/kg
100236834	gris	saco 5 kg	400 kg/palet	3.33 p/kg
100236808	beige	saco 5 kg	400 kg/palet	3.98 p/kg
100309550	oak	saco 5 kg	400 kg/palet	3.86 p/kg
100236794	marfil	saco 5 kg	400 kg/palet	3.93 p/kg
100236833	caramelo	saco 5 kg	400 kg/palet	3.47 p/kg
100236809	marrón	saco 5 kg	400 kg/palet	3.32 p/kg
100236823	tabaco	saco 5 kg	400 kg/palet	4.82 p/kg
100236824	moka	saco 5 kg	400 kg/palet	3.04 p/kg
100236464	manhattan	saco 5 kg	400 kg/palet	2.76 p/kg
100236449	cemento	saco 5 kg	400 kg/palet	2.71 p/kg
100236481	antracita	saco 5 kg	400 kg/palet	2.79 p/kg
100236475	negro	saco 5 kg	400 kg/palet	3.32 p/kg

Los colores expuestos son aproximados y pueden variar por motivos de impresión.

Antes de utilizar este producto en alguna aplicación no indicada en este catálogo, realizar una prueba previa o consultar la ficha técnica del producto.

colorstuk 0-4 n



colorstuk 0-4 n es un material de juntas de acabado fino, tipo CG2 WA, según EN 13888, para el relleno de juntas de hasta 4 mm. Se caracterizan por su fácil aplicación, resistencia y estabilidad del color de la junta, está especialmente recomendado para baldosas cerámicas rectificadas.

Mortero técnico coloreado de acabado fino para el sellado de juntas de colocación de 0 a 4 mm. Apto para todo tipo de baldosas cerámicas y piedras naturales. Interiores y exteriores.



Certificados / normativas:
EN 13888 CG2 WA

Características:

- Mortero coloreado cementoso monocomponente.
- Mortero de textura fina, apto para juntas de hasta 4 mm.
- Fácil aplicación y limpieza.
- Resistente al calor y a la radiación UV
- Resiste la helada.
- Amplia gama de colores.
- Agua de amasado: colorstuk 0-4 n 1,5 l por saco de 5 Kg.

Aplicaciones recomendadas:

- Juntas de colocación de hasta 4 mm.
- Revestimientos interiores. Especialmente recomendado para baldosas rectificadas.
- Pavimentos interiores, incluso locales públicos.

En las siguientes aplicaciones, sustituir el agua de amasado por el aditivo **cl-stuk**.

- Pavimentos exteriores.
- Pavimentos de alto tránsito.
- Pavimentos sobre calefacción radiante.
- Piscinas y ambientes con humedad permanente.

Soportes:

- Todos los soportes habituales para la colocación cerámica.

Consumo:

- Consulta la tabla de rejuntados de la página 150

Materiales:

- Baldosas cerámicas absorbentes y no absorbentes, incluso gres porcelánico.
- Mosaico vítreo.
- Piedras naturales y mármoles sin riesgo de manchas.

En las siguientes aplicaciones, sustituir el agua de amasado por el aditivo **cl-stuk**.

- Revestimientos con diseño tipo mosaico.
- Placas de DQS y otros tipos de aglomerados de mármol.

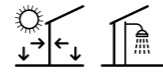
colorstuk 0-4 n

SAP	Color	Presentación	Europalet	P/EU
100236442	blanco	saco 5 kg	400 kg/palet	1.56 p/kg
100275725	perla	saco 5 kg	400 kg/palet	1.90 p/kg
100236806	gris	saco 5 kg	400 kg/palet	1.86 p/kg
100236419	beige	saco 5 kg	400 kg/palet	1.97 p/kg
100236480	marfil	saco 5 kg	400 kg/palet	1.90 p/kg
100236446	marrón	saco 5 kg	400 kg/palet	1.90 p/kg
100236807	moka	saco 5 kg	400 kg/palet	1.82 p/kg
100236461	manhattan	saco 5 kg	400 kg/palet	1.90 p/kg
100236462	cemento	saco 5 kg	400 kg/palet	1.90 p/kg
100236409	antracita	saco 5 kg	400 kg/palet	1.90 p/kg
100236472	negro	saco 5 kg	400 kg/palet	1.90 p/kg

Los colores expuestos son aproximados y pueden variar por motivos de impresión.

Antes de utilizar este producto en alguna aplicación no indicada en este catálogo, realizar una prueba previa o consultar la ficha técnica del producto.

colorstuk especial n



colorstuk especial n es un material de juntas de acabado finísimo, tipo CG2 WA, según EN 13888, para el relleno de juntas de hasta 4 mm. Se caracterizan por una formulación con áridos ultrafinos, por lo que está especialmente recomendado para baldosas con esmalte sensible al rayado.

Mortero técnico coloreado para el sellado de juntas de colocación de hasta 4 mm. Especialmente recomendado para el rejuntado de baldosas cerámicas rectificadas sensibles al rayado y pavimentos de parquet cerámico.



Certificados / normativas:
EN 13888 CG2 WA

Características:

- Mortero coloreado cementoso monocomponente.
- Formulación con áridos ultrafinos.
- Mortero de textura fina, apto para juntas de hasta 4 mm.
- Fácil aplicación y limpieza.
- Resistente al calor y a la radiación UV
- Resiste la helada.
- Amplia gama de colores especiales.
- Agua de amasado:
colorstuk especial n 0,64 l por saco de 2 Kg.

Soportes:

- Todos los soportes habituales para la colocación cerámica.

Consumo:

- Consulta la tabla de rejuntados de la página 150

Aplicaciones recomendadas:

- Juntas de colocación de hasta 4 mm.
- Baldosas cerámicas con esmalte de baja dureza según escala Mohs.
- Revestimientos interiores. Especialmente recomendado para baldosas rectificadas.
- Pavimentos interiores, incluso locales públicos.

En las siguientes aplicaciones, sustituir el agua de amasado por el aditivo **cl-stuk**.

- Revestimientos y pavimentos en contacto con el agua.
- Pavimentos sobre calefacción radiante.

Materiales:

- Baldosas cerámicas absorbentes y no absorbentes.
- Baldosas con acabados especiales.
- Mosaico vítreo.
- Piedras naturales y mármoles sin riesgo de manchas.
- No utilizar sobre materiales pulidos.

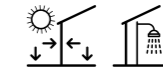
En las siguientes aplicaciones, sustituir el agua de amasado por el aditivo **cl-stuk**.

- Revestimientos con diseño tipo mosaico.
- Placas de DQS y otros tipos de aglomerados de mármol.

colorstuk especial n					
SAP			Presentación	Europalet	P/EU
100238236	white		saco 2 kg	432 kg/palet	6.30 p/kg
100238229	vainilla		saco 2 kg	432 kg/palet	6.30 p/kg
100204255	oak		saco 2 kg	432 kg/palet	2.91 p/kg
100204261	honey		saco 2 kg	432 kg/palet	2.96 p/kg
100243281	iroko		saco 2 kg	432 kg/palet	6.44 p/kg
100234451	elm		saco 2 kg	432 kg/palet	3.15 p/kg
100243271	maple		saco 2 kg	432 kg/palet	5.09 p/kg
100204254	beech		saco 2 kg	432 kg/palet	2.85 p/kg
100238261	moka		saco 2 kg	432 kg/palet	6.30 p/kg
100234433	wenge		saco 2 kg	432 kg/palet	4.52 p/kg
100204260	doussie		saco 2 kg	432 kg/palet	3.09 p/kg
100238235	nacare		saco 2 kg	432 kg/palet	6.55 p/kg
100238260	graphite		saco 2 kg	432 kg/palet	9.19 p/kg
100204245	ash		saco 2 kg	432 kg/palet	2.85 p/kg
100204554	antracita		saco 2 kg	432 kg/palet	3.18 p/kg
100238251	dark		saco 2 kg	432 kg/palet	9.26 p/kg

Los colores expuestos son aproximados y pueden variar por motivos de impresión.

cl-stuk



cl-stuk es un látex que mezclado con los morteros de juntas cementosas tipo **colorstuk**, reduce la absorción de agua y mejora la resistencia mecánica y deformabilidad. Especialmente recomendado en colocación de cerámica en exteriores y en ambientes con humedad permanente.

Aditivo látex para mezclar con la línea de morteros técnicos de sellado de juntas colorstuk, en los casos en los que se requiere una mayor resistencia mecánica, reducción de la absorción de agua o aumento de la flexibilidad.



Características:

- Látex de resinas acrílicas en base acuosa.
- Resistente a los productos químicos más habituales.
- Reduce la absorción de agua del mortero.
- Mejora la adherencia y deformabilidad del material de juntas.
- Incrementa la resistencia a la abrasión.
- Excelente resistencia a los rayos UV y al efecto del calor
- Resiste la helada.

Consumo:

Producto	%	Litros	Kg/saco
colorstuk 0-4 n	30 %	1,5	5
colorstuk especial n	32 %	0,64	2

Aplicaciones recomendadas:

Especialmente recomendado en:

- Pavimentos y revestimientos exteriores.
- Pavimentos de alto tránsito.
- Pavimentos sobre calefacción radiante.
- Piscinas y ambientes con humedad permanente.

Mejora las prestaciones del material de juntas en:

- Revestimientos interiores. Especialmente recomendado para baldosas rectificadas.
- Pavimentos interiores, incluso locales públicos.

Materiales:

Especialmente recomendado en:

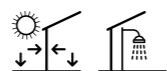
- Revestimientos con diseño tipo mosaico.
- Placas de DQS y otros tipos de aglomerados de mármol.

Mejora las prestaciones del material de juntas en:

- Baldosas cerámicas absorbentes y no absorbentes, incluso gres porcelánico.
- Mosaico vítreo.
- Piedras naturales y mármoles sin riesgo de manchas.

cl-stuk				
SAP		Presentación	Europalet	P/EU
100004374	cl-stuk	bote 2 kg	448 kg/palet	6.76 p/kg
100004375	cl-stuk	bote 5 kg	480 kg/palet	5.39 p/kg

epotech aqua



epotech aqua es una nueva línea de masillas en base epoxídica para el sellado de juntas en baldosas cerámicas. Masilla bicomponente libre de disolventes orgánicos, se caracteriza por estanqueidad, resistencia al ataque químico y prestaciones mecánicas al tiempo que ofrece una fácil aplicación. Especialmente recomendada para aplicaciones sobre mosaicos y baldosas cerámicas con relieve.

Este material es adecuado para el sellado de juntas de colocación de hasta 10 mm en pavimentos y revestimientos, tanto interior como exterior. Excelente resistencia a sustancias químicas. Válido para piscinas y ambientes con humedad permanente. Apto como material de agarre de alta adherencia para baldosas cerámicas de cualquier grado de absorción y formato, mosaico vítreo o piedras naturales.



Características:

- Masilla epoxídica coloreado bicomponente.
- Fácil aplicación y limpieza. Producto libre de disolventes orgánicos y plastificantes
- Excelente estabilidad en el color de la junta.
- Resistencia química a la mayoría de ácidos y álcalis, incluso en altas concentraciones.
- Junta de colocación estanca, nula absorción de agua.
- Excelente adherencia y resistencia mecánica.
- Juntas de colocación de hasta 10 mm.
- Amplia gama de colores.

Aplicaciones recomendadas:

- Juntas de colocación con color y tono uniforme, resistente al paso del tiempo.
- Pavimentos con calefacción incorporada.
- Piscinas y ambientes con humedad permanente.
- Pavimentos de alto tránsito
- Pavimentos exteriores protegidos contra la presencia de humedad remontante
- Pavimentos y revestimientos en contacto con productos químicos. Consultar ficha técnica.

Soportes:

- Todos los soportes habituales para la colocación cerámica.

Consumo:

- Consulta la tabla de rejuntados de la página 150

Materiales:

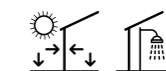
- Baldosas cerámicas absorbentes y no absorbentes, incluso gres porcelánico.
- Baldosas con diseño tipo mosaico. Consultar con los catálogos de PORCELANOSA.
- Mosaico vítreo.
- Piedras naturales y mármoles sin riesgo de manchas.

epotech aqua					
SAP			Presentación	Europalet	P/EU
100182223	blanco		bote 1,5 kg	315 kg/palet	19.24 p/kg
100182217	marfil		bote 1,5 kg	315 kg/palet	18.93 p/kg
100278474	tabaco		bote 1,5 kg	315 kg/palet	19.24 p/kg
100182222	beige		bote 1,5 kg	315 kg/palet	18.93 p/kg
100182208	gris		bote 1,5 kg	315 kg/palet	18.93 p/kg
100278467	manhattan		bote 1,5 kg	315 kg/palet	19.24 p/kg
100278329	cemento		bote 1,5 kg	315 kg/palet	19.24 p/kg
100182213	antracita		bote 1,5 kg	315 kg/palet	18.93 p/kg
100278500	negro		bote 1,5 kg	315 kg/palet	19.24 p/kg

Los colores expuestos son aproximados y pueden variar por motivos de impresión.

Antes de utilizar este producto en alguna aplicación no indicada en este catálogo, realizar una prueba previa o consultar la ficha técnica del producto.

epotech nature



epotech nature es un nuevo material de junta porcelánica microgranular para el sellado de juntas en baldosas cerámicas con diseños inspirados en la naturaleza. Ha sido especialmente desarrollado para los azulejos porcelánicos, que reproducen el aspecto y la textura de la madera, como par-ker de PORCELANOSA Grupo. Uso profesional.

Este material es adecuado para el sellado de juntas de colocación de hasta 10 mm en pavimentos y revestimientos, tanto interior como exterior. Excelente resistencia a sustancias químicas. Válido para piscinas y ambientes con humedad permanente. Apto como material de agarre de alta adherencia para baldosas cerámicas de cualquier grado de absorción y formato, mosaico vítreo o piedras naturales.



Características:

- Masilla epoxídica coloreada bicomponente.
- Fácil aplicación y limpieza. Producto libre de disolventes orgánicos y plastificantes.
- Excelente estabilidad en el color de la junta.
- Resistencia química a la mayoría de ácidos y álcalis, incluso en altas concentraciones.
- Junta de colocación estanca, nula absorción de agua.
- Excelente adherencia y resistencia mecánica. Hipoalergénico y bacteriostático.
- Juntas de colocación de hasta 10 mm.
- Amplia gama de colores inspirados en maderas naturales.

Aplicaciones recomendadas:

- Pavimentos y revestimientos de cerámica inspirada en madera natural.
- Juntas de colocación con color y tono uniforme, resistente al paso del tiempo.
- Pavimentos con calefacción incorporada.
- Piscinas y ambientes con humedad permanente.
- Pavimentos de alto tránsito
- Pavimentos exteriores protegidos contra la presencia de humedad remontante
- Pavimentos y revestimientos en contacto con productos químicos. Consultar ficha técnica.

Soportes:

- Todos los soportes habituales para la colocación cerámica.

Consumo:

- Consulta la tabla de rejuntados de la página 150

Materiales:

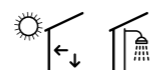
- Baldosas de parquet cerámico inspiradas de madera natural
- Baldosas cerámicas absorbentes y no absorbentes, incluso gres porcelánico.
- Baldosas con diseño tipo mosaico. Consultar con los catálogos de PORCELANOSA.
- Mosaico vítreo.
- Piedras naturales y mármoles sin riesgo de manchas.

epotech nature					
SAP			Presentación	Europalet	P/EU
100177504	ash		bote 1,5 kg	315 kg/palet	22.65 p/kg
100177514	maple		bote 1,5 kg	315 kg/palet	22.65 p/kg
100177494	beech		bote 1,5 kg	315 kg/palet	22.65 p/kg
100204262	honey		bote 1,5 kg	315 kg/palet	22.65 p/kg
100177484	oak		bote 1,5 kg	315 kg/palet	22.65 p/kg
100177505	iroko		bote 1,5 kg	315 kg/palet	22.65 p/kg
100177513	elm		bote 1,5 kg	315 kg/palet	22.65 p/kg
100177512	doussie		bote 1,5 kg	315 kg/palet	22.65 p/kg
100177485	wenge		bote 1,5 kg	315 kg/palet	22.65 p/kg

Los colores expuestos son aproximados y pueden variar por motivos de impresión.

Antes de utilizar este producto en alguna aplicación no indicada en este catálogo, realizar una prueba previa o consultar la ficha técnica del producto.

epotech crystal



epotech crystal es una masilla en base epoxídica para el sellado de juntas en baldosas cerámicas. Masilla bicomponente que se caracteriza por un acabado traslúcido: refleja el color de la cerámica o mosaico vítreo que rodea la junta. Presenta el resto de propiedades características de las masillas epoxi: estanqueidad, alta resistencia al ataque químico y prestaciones mecánicas. Especialmente recomendada para aplicaciones sobre mosaicos y baldosas cerámicas con relieve. Junta porcelánica extrafina microgranular.

Este material es adecuado para el sellado de juntas de colocación de hasta 5 mm en pavimentos y revestimientos interiores. Excelente resistencia a productos químicos a altas concentraciones. Válido para ambientes con humedad permanente.

Certificados / normativas:
EN 13888 RG

Características:

- Junta porcelánica extrafina microgranular.
- Masilla epoxídica de fácil aplicación y limpieza.
- Aspecto traslúcido.
- Alta resistencia química a la mayoría de ácidos y álcalis, incluso en altas concentraciones.
- Junta de colocación estanca, nula absorción de agua.
- Excelente adherencia y resistencia mecánica.
- Evita el desarrollo de hongos y bacterias.
- Juntas de colocación de hasta 5 mm.

Aplicaciones recomendadas:

- Pavimentos y revestimientos con junta mínima.
- Pavimentos y revestimientos interiores.
- Revestimientos de mosaico vítreo o piedra natural.
- Revestimientos y mosaicos con elementos de vidrio.
- Pavimentos de PAR-KER.
- Pavimentos de gres porcelánico técnico.

Soportes:

- Todos los soportes habituales para la colocación cerámica.

Consumo:

- Consulta la tabla de rejuntados de la página 150

Materiales:

- Baldosas cerámicas absorbentes y no absorbentes, incluso gres porcelánico.
- Mosaico vítreo.
- Revestimientos y mosaicos con elementos de vidrio.
- Piedras naturales y mármoles sin riesgo de manchas.



epotech crystal			
SAP	Presentación	Europalet	P/EU
100126899	bote 3 kg	268 kg/palet	19.04 p/kg

Antes de utilizar este producto en alguna aplicación no indicada en este catálogo, realizar una prueba previa o consultar la ficha técnica del producto.

Kit de limpieza epoxy



Kit de limpieza de restos de juntas epoxy antes de su endurecimiento final. Incluye un bote de epotech cleaner, detergente en base acuosa para la limpieza de restos y manchas de masillas epoxi.

Incluye:

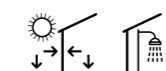
- 1 llana epotech mango MMC
- 1 esponja epoxy
- 1 talocha para limpieza final + 3 estropajos
- 1 bote de epotech cleaner 200 ml



Kit de limpieza epoxy

SAP	P/EU
100113684	74.24 p/kit

epotech cleaner



Detergente en base acuosa para la limpieza de restos y manchas de masillas epoxi. Especialmente recomendado para la limpieza de restos de epotech aqua. Uso profesional.

Aplicaciones recomendadas:

- Limpieza de restos y velos de resinas epoxi sobre baldosas cerámicas, mosaicos vítreos y piedras naturales.



epotech cleaner

SAP	Presentación	P/EU
100120428	botella 500 ml	23.28 p/u

Esponja epoxy



Esponja de limpieza de celulosa para juntas epoxy.

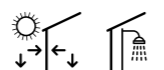
- Limpieza de juntas epoxy
- Esponja de celulosa 100% vegetal
- 1 unidad



Esponja epoxy	
SAP	P/EU
100085287	9.94 p/u

Antes de utilizar este producto en alguna aplicación no indicada en este catálogo, realizar una prueba previa o consultar la ficha técnica del producto.

s-107 n



s-107 n es una masilla de silicona neutra para el sellado de juntas. Especialmente recomendada para el sellado de juntas de movimiento. Uso interior y exterior.

Esta masilla reticula en contacto con la humedad ambiental sin desprendimiento de olores, convirtiéndose en un elastómero de extraordinaria elasticidad y resistencia a los agentes atmosféricos.



Características:

- Silicona neutra monocomponente.
- Elevada elasticidad.
- Buena adherencia.
- Resistente a los rayos UV.
- Resiste la helada.

Aplicaciones recomendadas:

- Sellado de juntas incluso entre materiales sensibles al ataque ácido.
- Sellado de juntas de movimiento en pavimentos y revestimientos.
- Sellado de juntas en cerámica, vidrio, metal y materiales plásticos.
- Sellado de juntas perimetrales en revestimientos de cerámica.
- Pegado de materiales cerámicos sobre paneles de madera.

Soportes:

- Todos los soportes habituales para la colocación cerámica.

Consumo:

- Junta de 2 x 2 mm 75.0 m
- Junta de 3 x 3 mm 33.3 m
- Junta de 5 x 3 mm 20.0 m
- Junta de 5 x 5 mm 12.0 m
- Junta de 8 x 4 mm 8.3 m

$$\text{Consumo (ml / cartucho)} = \frac{300}{\text{ancho junta (mm)} \times \text{profundidad de junta (mm)}}$$

Materiales:

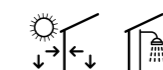
- Baldosas cerámicas y mosaico vítreo.
- Vidrio.
- Metal.
- Material plástico, PVC.
- Placas de hormigón.
- Madera.
- Piedra natural

s-107 n					
SAP	Color	Embalaje	Presentación	P/EU	
100005814	blanco	cartucho 300 ml	25 ud/caja	7.20 p/u	
100005815	transparente	cartucho 300 ml	25 ud/caja	7.20 p/u	
100120621	marfil	cartucho 300 ml	25 ud/caja	8.58 p/u	
100120624	tabaco	cartucho 300 ml	25 ud/caja	8.58 p/u	
100115950	beige	cartucho 300 ml	25 ud/caja	7.20 p/u	
100005816	gris	cartucho 300 ml	25 ud/caja	7.20 p/u	
100120620	cemento	cartucho 300 ml	25 ud/caja	8.58 p/u	
100120608	antracita	cartucho 300 ml	25 ud/caja	8.58 p/u	
100005817	negro	cartucho 300 ml	25 ud/caja	7.20 p/u	

Los colores expuestos son aproximados y pueden variar por motivos de impresión.

Antes de utilizar este producto en alguna aplicación no indicada en este catálogo, realizar una prueba previa o consultar la ficha técnica del producto.

s-502



s-502 es una masilla de silicona acética de altas prestaciones para el sellado de juntas. Especialmente recomendada para el sellado de juntas en cuartos de baño y de juntas perimetrales en revestimientos cerámicos. Presenta propiedades fungicidas que previenen del ennegrecimiento en ambientes húmedos.

Esta masilla retícula en contacto con la humedad ambiental desprendiendo ácido acético, convirtiéndose en un elastómero de extraordinaria elasticidad y resistencia a los agentes atmosféricos. Uso interior.



Características:

- Silicona acética monocomponente.
- Elevada elasticidad. Soporta movimientos de hasta el 20% del ancho de junta sellada.
- Excelente adherencia.
- Resistente a los rayos UV.

Aplicaciones recomendadas:

- Sellado de juntas en cerámica, vidrio, metal, materiales plásticos y superficies pintadas.
- Sellado de juntas entre revestimientos cerámicos y cerámica sanitaria, bañeras, duchas o encimeras en cocinas y baños.
- Sellado de juntas perimetrales en revestimientos de cerámica.
- Sellado de vidrio y carpintería.
- Sellado y pegado de elementos de baño como mamparas y cabinas.
- Pegado de materiales cerámicos sobre paneles de madera.

Soportes:

- No utilizar sobre soportes sensibles a la acción de ácidos:
- Recrecidos y soleras con mortero de cemento.
- Hormigón

Consumo:

- Junta de 2 x 2 mm 77.5 m
- Junta de 3 x 3 mm 31.4 m
- Junta de 5 x 3 mm 20.6 m
- Junta de 5 x 5 mm 12.4 m
- Junta de 8 x 4 mm 8.6 m
- Junta de 8 x 6 mm 6.4 m

$$\text{Consumo (ml / cartucho)} = \frac{310}{\text{ancho junta (mm)} \times \text{profundidad de junta (mm)}}$$

Materiales:

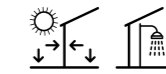
- Baldosas cerámicas y mosaico vítreo.
- Vidrio
- Material plástico.
- No utilizar con materiales sensibles a la acción de ácidos como el mármol y otras piedras naturales.

Antes de aplicar la masilla s-502 sobre algún revestimiento cerámico no indicado en el listado anterior, realizar una prueba previa o consultar con el departamento técnico de butech.

s-502				
SAP	Color	Embalaje	Presentación	P/EU
100005809	transparente	cartucho 310 ml	24 ud/caja	8.03 p/u
100005808	blanco	cartucho 310 ml	24 ud/caja	8.82 p/u

Antes de utilizar este producto en alguna aplicación no indicada en este catálogo, realizar una prueba previa o consultar la ficha técnica del producto.

p-404



p-404 es una masilla de poliuretano para el sellado de juntas. Especialmente recomendada para el sellado de juntas de movimiento en exteriores. Uso interior y exterior.

Esta masilla reticular en contacto con la humedad ambiental sin desprendimiento de olores, convirtiéndose en un elastómero de extraordinaria adherencia, elasticidad y resistencia a los agentes atmosféricos.

Características:

- Masilla de poliuretano monocomponente.
- Elevada elasticidad.
- Alta adherencia.
- Resistente a los rayos UV.
- Resiste la helada.

Aplicaciones recomendadas:

- Sellado de juntas incluso entre materiales sensibles al ataque ácido.
- Sellado de juntas de movimiento en pavimentos y revestimientos.
- Pegado de materiales de construcción como cerámica, hormigón, tejas, madera, aluminio, poliéster o PVC.
- Pegado de materiales cerámicos sobre paneles de metal o madera.
- Pegado de paneles Concept XPS.

Soportes:

- Todos los soportes habituales para la colocación cerámica.

Materiales:

- Baldosas cerámicas y mosaico vítreo.
- Vidrio
- Metal
- Material plástico, PVC
- Placas de hormigón.
- Madera.
- Paneles Concept XPS.

Consumo:

- Junta de 2 x 2 mm 75 m
- Junta de 3 x 3 mm 33,33 m
- Junta de 5 x 3 mm 20 m
- Junta de 5 x 5 mm 12 m
- Junta de 8 x 4 mm 9,37 m
- Junta de 8 x 6 mm 6,25 m

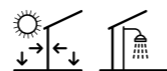
$$\text{Consumo (ml / cartucho)} = \frac{300}{\text{ancho junta (mm)} \times \text{profundidad de junta (mm)}}$$

p-404

SAP		Embalaje	Presentación	P/EU
100005818	blanco	cartucho 300 ml	25 ud/caja	7.68 p/u
100005819	gris	cartucho 300 ml	25 ud/caja	7.68 p/u
100005820	negro	cartucho 300 ml	25 ud/caja	7.92 p/u

Antes de utilizar este producto en alguna aplicación no indicada en este catálogo, realizar una prueba previa o consultar la ficha técnica del producto.

crucetas autonivelantes



Sistema de nivelación para baldosas cerámicas. Facilita la colocación de baldosas cerámicas y garantiza una perfecta planeidad del revestimiento final. El sistema consiste en un nuevo tipo de separador de altura regulable que nivela las baldosas adyacentes e impide movimientos posteriores.

Especialmente recomendado cuando las características de la cerámica, diseño o destino de uso exigen de un acabado perfecto, sin resaltes entre baldosas.

Características:

- Asegura el nivel entre baldosas.
- Evita movimientos entre baldosas por errores de colocación o fraguado del mortero.
- Reduce los tiempos de repaso y colocación de la cerámica.
- Disponible para juntas de colocación de 0,5 a 5 mm de anchura.
- Apto para revestimientos y pavimentos cerámicos de espesor entre 7-15 mm. Para baldosas más delgadas use las alzas de elevación suplementarias.
- El sistema consta de separador, cuña y herramienta de ajuste.
- Cuñas recuperables, solo se consumen los separadores.

Aplicaciones recomendadas:


- Pavimentos y revestimientos con junta mínima.
- Pavimentos cerámicos gran formato.
- Colocación de revestimientos rectificadas.
- Baldosas con espesor reducido: XLIGHT y XTONE
- Diseños de pavimento con junta trabada.
- Fachadas pegadas.
- Imprescindible colocar la cerámica por el método de capa fina y doble encolado de las piezas

Soportes:

- Todos los soportes habituales para la colocación cerámica.


Materiales:

- Antes de utilizar el sistema de crucetas autonivelantes, realizar una prueba previa con el tipo de revestimiento o pavimento a colocar y comprobar que durante el proceso de rotura del separador no se daña la baldosa, especialmente en azulejos con relieve o rectificadas sin biselar y mosaicos con textura o 3D



crucetas autonivelantes para baldosas de 3 a 15 mm de espesor

SAP		Presentación	Europalet	P/EU
100108031	cuña	100 ud/bolsa	700 bolsas/palet	22.63 p/bolsa
100108032	cuña	300 ud/bolsa	240 bolsas/palet	52.47 p/bolsa
100095383	cuña	500 ud/bolsa	140 bolsas/palet	99.70 p/bolsa
100207811	cruceta 0,5 mm	100 ud/bolsa	600 bolsas/palet	15.81 p/bolsa
100207797	cruceta 0,5 mm	300 ud/bolsa	200 bolsas/palet	43.24 p/bolsa
100207740	cruceta 0,5 mm	500 ud/bolsa	120 bolsas/palet	71.02 p/bolsa
100108026	cruceta 1 mm	100 ud/bolsa	600 bolsas/palet	15.81 p/bolsa
100108027	cruceta 1 mm	300 ud/bolsa	200 bolsas/palet	43.24 p/bolsa
100108028	cruceta 1 mm	500 ud/bolsa	120 bolsas/palet	71.02 p/bolsa
100108029	cruceta 2 mm	100 ud/bolsa	600 bolsas/palet	15.81 p/bolsa
100108030	cruceta 2 mm	300 ud/bolsa	200 bolsas/palet	43.24 p/bolsa
100095382	cruceta 2 mm	500 ud/bolsa	120 bolsas/palet	71.02 p/bolsa
100109070	cruceta 3 mm	100 ud/bolsa	600 bolsas/palet	15.81 p/bolsa
100109071	cruceta 3 mm	300 ud/bolsa	200 bolsas/palet	43.24 p/bolsa
100109072	cruceta 3 mm	500 ud/bolsa	120 bolsas/palet	71.02 p/bolsa
100275166	cruceta 5 mm	100 ud/bolsa	600 bolsas/palet	15.81 p/bolsa
100275156	cruceta 5 mm	300 ud/bolsa	200 bolsas/palet	43.24 p/bolsa
100275138	cruceta 5 mm	500 ud/bolsa	120 bolsas/palet	71.03 p/bolsa



crucetas autonivelantes para baldosas de 16 a 22 mm de espesor

SAP		Presentación	P/EU
100225039	cruceta 2 mm	100 ud/bolsa	15.81 p/bolsa
100315637	cruceta 5 mm	100 ud/bolsa	15.81 p/bolsa
100315638	cruceta 5 mm	300 ud/bolsa	43.24 p/bolsa
100315639	cruceta 5 mm	500 ud/bolsa	71.03 p/bolsa

complementos

SAP		Presentación	P/EU
100213808	kit sistema cruceta 0,5 mm	kit*	84.57 p/kit
100108034	kit sistema cruceta 1 mm	kit*	84.57 p/kit
100109073	kit sistema cruceta 2 mm	kit*	84.57 p/kit
100109074	kit sistema cruceta 3 mm	kit*	84.57 p/kit
100275157	kit sistema cruceta 5 mm	kit*	84.57 p/kit
100123264	alza crucetas autonivelantes	50 ud/bolsa	3.93 p/bolsa
100095386	herramienta de ajuste	unidad	53.40 p/u

*kit: 1 herramienta de ajuste, 100 crucetas y 100 cuñas

CONSUMO REJUNTADO

a x b	c	colorstuk 0-4	colorstuk especial	colorstuk rapid	epotech aqua	epotech nature
cm	mm	gr/m2	gr/m2	gr/m2	gr/m2	gr/m2
25 x 25	4	480	496	512	486	493
50 x 50	4	240	248	256	243	246
75 x 75	4	160	165	171	162	164
100 x 100	6	180	186	192	182	185
20 x 31,6	9	110	114	118	112	113
31,6 x 44,6	9	73	75	78	74	75
31,6 x 59,2	9	66	68	70	66	67
31,6 x 90	9	58	60	62	58	59
33,3 x 100	9,2	55	57	59	56	57
45 x 120	10,5	48	50	51	49	49
21,5 x 65,9	11	102	105	109	103	104
14,3 x 90	11	134	138	143	136	137
22 x 90	11	93	96	100	95	96
19,3 x 120	11	99	103	106	101	102
19,3 x 180	12	103	107	110	105	106
29,4 x 120	11	70	72	75	71	72
29,4 x 180	12	71	74	76	72	73
25 x 150	10,5	74	76	78	74	75
44,3 x 44,3	10	68	70	72	69	70
43,5 x 65,9	11	63	65	67	64	65
40 x 80	11	62	64	66	63	64
45 x 90	11	55	57	59	56	56
59,6 x 59,6	11	55	57	59	56	57
80 x 80	12	45	47	48	46	46
59,6 x 120	12	45	47	48	46	46
100 x 100	11	33	34	35	33	34
120 x 120	12	30	31	32	30	31
100 x 100	3,5	11	11	11	11	11
100 x 100	6	18	19	19	18	18
120 x 120	6	15	16	16	15	15
100 x 300	3,5	7	7	7	7	7
120 x 250	6	11	11	12	11	11

CONSUMO CRUCETAS AUTONIVELANTES

a	b	a x b	c	Crucetas / m ²	
cm	cm	cm x cm	mm	Damero	Trabada 3/4
25	25	25 x 25	4	64	-
50	50	50 x 50	6	61	-
75	75	75 x 75	6	29	-
100	100	100 x 100	8	27	-
20	31,6	20 x 31,6	9	64	-
31,6	44,6	31,6 x 44,6	9	29	-
31,6	59,2	31,6 x 59,2	9	22	-
31,6	90	31,6 x 90	9	18	-
33,3	100	33,3 x 100	9,2	16	-
45	120	45 x 120	10,5	12	-
21,5	65,9	21,5 x 65,9	11	36	43
14,3	90	14,3 x 90	11	39	47
22	90	22 x 90	11	26	31
19,3	120	19,3 x 120	11	26	31
19,3	180	19,3 x 180	12	21	23
29,4	120	29,4 x 120	11	18	20
29,4	180	29,4 x 180	12	14	16
25	150	25 x 150	10,5	16	19
44,3	44,3	44,3 x 44,3	10	21	-
43,5	65,9	43,5 x 65,9	11	18	-
40	80	40 x 80	11	16	-
45	90	45 x 90	11	13	-
59,6	59,6	59,6 x 59,6	11	12	-
80	80	80 x 80	12	10	-
59,6	120	59,6 x 120	12	9	-
100	100	100 x 100	11	9	-
120	120	120 x 120	12	6	-
100	100	100 x 100	3,5	6	-
100	100	100 x 100	6	6	-
120	120	120 x 120	6	6	-
100	300	100 x 300	3,5	4	-
120	250	120 x 250	6	4	-



PREPARADORES DE SOPORTES

SUELO RADIANTE ELÉCTRICO

Suelo Radiante Eléctrico, **155**

LÁMINA ACÚSTICA

fonopac r, **157**

MORTEROS AUTONIVELANTES

level 1 pro, **158** | level 3, **159**

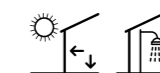
IMPRIMACIÓN

super-prim, **160** | uniprim, **161**

PRODUCTOS DE LIMPIEZA

acid net 1L, **162** | porce-clean, **162** | basic-gel 1L, **162**
epotech cleaner, **163** | non slip tile, **163**

suelo radiante eléctrico



El **suelo radiante eléctrico de butech** o **S.R.E.** es un sistema de calefacción por resistencia eléctrica para pavimentos radiantes, especialmente diseñado para proporcionar confort en pavimentos cerámicos de baños y en general, todo tipo de suelos con uso a pié descalzo. El sistema S.R.E. consta de una resistencia eléctrica y un termostato programador.

La resistencia eléctrica es un cable calefactor de 1,8 mm de diámetro que transforma la energía eléctrica en energía calorífica. No cortar nunca un cable de este tipo. La potencia máxima es de 150 W/m².

Termostato digital de fácil manejo que regula el apagado, encendido y potencia del sistema de calefacción.



touch control

Características:

- Instalación sencilla, rápida y económica. Nulo coste de mantenimiento.
- Evita la colocación de radiadores en paredes.
- Ideal para residencias no conectadas a la red de distribución de gas.
- Aplicable a suelos donde no se puede colocar una calefacción por tubos de agua
- Distribución más uniforme del calor en toda la superficie de la sala.
- Distribución del calor en altura de forma más agradable.
- Ausencia de movimientos de aire.

Potencia: 150 W/m²
 Voltaje: 230V – 50/60 Hz
 Carga máxima: 16 Amp / 230 V max
 Temperatura máxima: + 40°C

Instalación:

- Elegir la malla radiante adecuada a la superficie libre a calefactar.
- En el caso de superficies superiores a 10 m², conectar las mallas en paralelo en una caja de conexiones.
- No conectar a un termostato mallas con una superficie superior total a 20 m².
- No cortar nunca el cable calefactor.
- No colocar bajo elementos fijos y a menos de 10 cm de las paredes.
- No perforar nunca un pavimento bajo el que se haya instalado el suelo radiante.

Aplicaciones recomendadas:

- Calefacción radiante en reformas de viviendas.
- Calefacción general de viviendas.
- Confort y calefacción auxiliar en cuartos de baño y vestidores.
- Confort y calefacción auxiliar en balnearios en instalaciones con humedad permanente.
- Confort y calefacción auxiliar en vestuarios, instalaciones lúdicas y deportivas.
- Calefacción en espacios interiores con gran altura de techos
- Calefacción puntual en lugares de trabajo.
- No utilizar en pavimentos exteriores.

Garantía:

- Garantía termostato: 3 años
- Garantía malla eléctrica: de por vida

Materiales:

- Cerámica absorbente y gres porcelánico (absorción de agua < 0.5% según EN-ISO 10545-3)
- Piedras naturales y mármoles sin riesgo de machas.
- Pavimentos de madera pegados al soportes
- No utilizar bajo pavimento flotantes.
- No utilizar bajo materiales sensibles al calor.

suelo radiante eléctrico

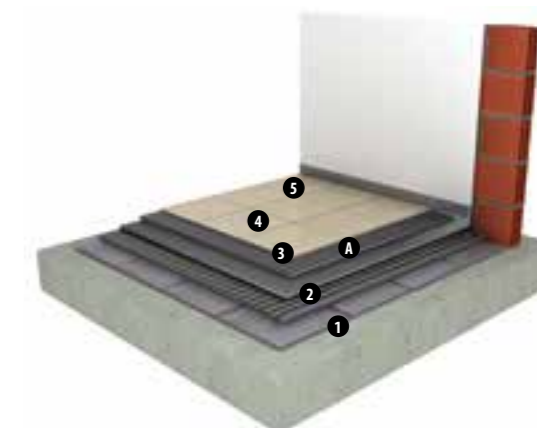
SAP	S.R.E. Premium	Presentación	P/EU
100232008	Malla 1 m2	1 malla/caja	163.89 p/u
100232081	Malla 1.5 m2	1 malla/caja	188.79 p/u
100232053	Malla 2 m2	1 malla/caja	210.41 p/u
100232009	Malla 2.5 m2	1 malla/caja	240.80 p/u
100232090	Malla 3 m2	1 malla/caja	268.95 p/u
100232082	Malla 4 m2	1 malla/caja	347.91 p/u
100232016	Malla 5 m2	1 malla/caja	425.80 p/u
100232080	Malla 10 m2	1 malla/caja	731.59 p/u
100305735	Termostato 10GM	1 termostato/caja	371.93 p/u

Antes de utilizar este producto en alguna aplicación no indicada en este catálogo, realizar una prueba previa o consultar la ficha técnica del producto.

fonopac r



fonopac r es una lámina multicapa aislante al ruido de impacto para pavimentos de cerámica o piedra natural. Fabricada a partir de caucho sintético combina un buen aislamiento acústico con una baja compresibilidad lo que permite la colocación directa de baldosas cerámicas. Especialmente recomendada para obras de rehabilitación de pavimentos.



1- forjado
2- antiguo pavimento
3- fonopac r

4- pavimento
5- bandin
A- adhesivo cementoso + unilax

Características:

- Lámina fabricada con caucho sintético y TPO.
- Admite la colocación directa de baldosas, sin necesidad de capas de compresión.
- Compatible con adhesivos cementosos.

- Dimensiones: 60 x 100 cm
- Espesor final: 3 mm
- Peso: 1,36 kg / m²

- Reducción ponderada del nivel de presión sonora de impacto según Norma ISO 717-2.

$$\Delta L_w = 16 \text{ dB}$$

Instalación:

- Cubrir todo el perímetro del pavimento con la cinta fonoaislante bandin.
- Colocación de las placas por el método de capa fina con el adhesivo super-one n amasado con unilax.
- Sellar las juntas entre placas con la cinta de pegado cintex.
- Extremar el cuidado en la colocación de la lámina para evitar desgarros y otros puentes acústicos.
- Una vez colocadas las placas de fonopac r, colocar el pavimento cerámico con super-one n amasado con unilax.

Aplicaciones recomendadas:

- Reducción de ruido de impacto en pavimentos interiores.
- Reducción de ruido de impacto en rehabilitación de pavimentos.

Materiales:

- Pavimentos cerámicos y afines adheridos al soporte de colocación.
- Pavimentos laminados.

Soportes:

- Soleras de mortero de cemento.
- Pavimentos cerámicos existentes.

fonopac r

SAP		Presentación	P/EU
100082628	fonopac r	placa 100 x 60 cm	20.52 p/m ²
100004402	bandin	rollo 30 m	18.84 p/rollo
100004399	cintex	rollo 50 m	24.26 p/rollo
100004463	Kit fonopac r	Total 8,4 m ²	352.97 p/kit
	fonopac r	14x placas 100 x 60 cm	
	super-one n	2x sacos 25 Kg	
	bandin	1x rollo 30 m	
	cintex	1x rollo 50 m	

Antes de utilizar este producto en alguna aplicación no indicada en este catálogo, realizar una prueba previa o consultar la ficha técnica del producto.

level 1 pro



level 1 pro es mortero autonivelante de endurecimiento rápido para la nivelación y regularización de fondos de colocación de todo tipo de pavimentos interiores. Especialmente recomendado para la colocación de pavimentos cerámicos rectificados.

Está formulado para la realización de soleras de 2 a 10 mm de espesor. Se caracteriza por su fácil trabajabilidad, fraguado rápido y elevadas prestaciones mecánicas. Consigue superficies perfectamente niveladas para una correcta y rápida colocación de baldosas cerámicas rectificadas. Uso profesional.



Certificados / normativas:
EN 13813 CT-C20-F5

Características:

- Mortero autonivelante monocomponente
- Excelente adherencia
- Endurecimiento rápido. Transitable a 4-5 horas
- Espesor de aplicación entre 2 y 10 mm
- Fácil aplicación con llana lisa o espátula. Bombeable
- Uso interior
- Agua de amasado 6.0 litros por saco de 25 kg

Aplicaciones recomendadas:

- Regularización de soportes en obras de reforma
- Pavimentos cerámicos interiores con baldosas de gran formato
- Pavimentos cerámicos interiores con baldosas rectificadas
- Pavimentos cerámicos interiores con junta de 1 mm
- Pavimentos laminados flotantes
- Pavimentos sintéticos y moqueta
- No usar en pavimentos exteriores
- No usar en pavimentos con calefacción radiante.

Soportes:

- Fondo de colocación en base cemento, hormigón o anhidrita, aplicar previamente **uniprim**
- Fondo de colocación sobre cerámica existente, aplicar previamente **super-prim**

Materiales:

- Cerámica de gran formato
- Gres porcelánico (absorción de agua < 0.5% según EN-ISO 10545-3)
- Piedras naturales y mármoles sin riesgo de formación de manchas
- Pavimentos laminados y parquet

Consumo:

Soporte	Consumo
Soleras autonivelantes	1,4 kg por m ² y milímetro de espesor

level 1 pro				
SAP		Presentación	Europalet	P/EU
100141151	level 1 pro	saco 25 kg	1000 kg/palet	0.96 p/kg

Antes de utilizar este producto en alguna aplicación no indicada en este catálogo, realizar una prueba previa o consultar la ficha técnica del producto.

level 3



level 3 es mortero autonivelante con fibras de endurecimiento rápido para la nivelación y regularización de fondos de colocación de todo tipo de pavimentos interiores. Especialmente recomendado para la colocación de pavimentos cerámicos interiores con junta mínima.

Está formulado para la realización de soleras de 3 a 30 mm de espesor. Se caracteriza por su fácil trabajabilidad, fraguado rápido y elevadas prestaciones mecánicas. Consigue superficies perfectamente niveladas para una correcta y rápida colocación de baldosas cerámicas rectificadas.



Certificados / normativas:
EN 13813 CT C25-F5

Características:

- Resistencia a la compresión ≥ 25 N/mm²
- Resistencia a la flexión ≥ 5 N/mm²
- Mortero autonivelante monocomponente
- Excelente adherencia. Deformable
- Alto contenido en fibras
- Espesor de aplicación entre 3 y 30 mm
- Fácil aplicación con llana lisa o espátula
- Uso interior
- Agua de amasado: 4.25 – 4.50 litros por saco de 25 kg

Aplicaciones recomendadas:

- Pavimentos interiores con baldosas de gran formato
- Pavimentos interiores con baldosas rectificadas
- Pavimentos interiores con junta de 1 mm
- Pavimentos con calefacción por malla radiante

Soportes:

- Fondo de colocación en base cemento, hormigón o anhidrita, aplicar previamente **uniprim**
- Fondo de colocación sobre cerámica existente, aplicar previamente **super-prim**
- Madera, aplicar previamente **super-prim**

Materiales:

- Pavimentos de gran formato
- Gres porcelánico (absorción de agua < 0.5% según EN-ISO 10545-3)
- Piedras naturales y mármoles

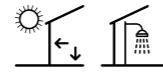
Consumo:

Soporte	Consumo
Soleras autonivelantes	1,4 Kg / m ² y milímetro de espesor

level 3				
SAP		Presentación	Europalet	P/EU
100104577	level 3	saco 25 kg	1000 kg/palet	1.53 p/kg

Antes de utilizar este producto en alguna aplicación no indicada en este catálogo, realizar una prueba previa o consultar la ficha técnica del producto.

super-prim



super-prim es una imprimación de resinas acrílicas en base acuosa y carga de áridos silíceos, para la preparación de soportes, previamente a la utilización de adhesivos, morteros autonivelantes y recrecidos de mortero de cemento. Reduce la absorción de agua y mejora la cohesión de los soportes base cemento. Uso profesional.

Características:

- Látex de resinas acrílicas en base acuosa más carga de áridos silíceos.
- Incrementa la adherencia de los morteros de cemento sobre revestimientos esmaltados.
- Mejora el fraguado del material de agarre.
- Reduce la succión de agua del soporte.
- Incrementa la cohesión de la superficie de colocación.
- Fácil aplicación con rodillo o brocha ancha. Aplicable por pulverización airless.
- Uso interior y exterior
- No diluir con agua ni mezclar con otro líquido

Aplicaciones recomendadas:

- Imprimación para morteros autonivelantes sobre soportes muy absorbentes o pavimentos cerámicos existentes.
- Baldosas cerámicas sobre soportes base cemento, poco consistentes o pavimentos cerámicos existentes.
- Pavimentos cerámicos sobre soportes de anhidrita o revestimientos cerámicos sobre soportes de yeso o escayola.
- Recrecidos de mortero sobre tabiques de ladrillo o bloques de hormigón.
- Recrecidos de morteros sobre pavimentos de cerámica o piedra natural.
- No utilizar en soportes sometidos a remontes de humedad.

Soportes:

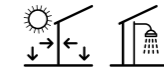
- Tabiques de ladrillo cerámico
- Soleras y revocos de mortero de cemento
- Placas de hormigón y bloques de hormigón celular
- Soleras de anhidrita y revocos de yeso
- Pavimentos y revestimientos cerámicos interiores
- Paneles de madera en interiores
- Planchas de metal en interiores

Consumo:

Soporte	Consumo
No absorbentes	200 - 250 gr/m ²
Absorbentes	250 -300 gr/m ²

super-prim				
SAP		Presentación	Europalet	P/EU
100123220	super-prim	bote 10 kg	640 kg/palet	10.69 p/kg

uniprim



uniprim es una imprimación de resinas sintéticas en base acuosa para la preparación de soportes de yeso, anhidrita o escayola, previamente a la utilización de adhesivos en base cemento. Reduce la absorción de agua y mejora la cohesión de los soportes base cemento.

Permite de forma fácil y eficaz la colocación de baldosas cerámicas con adhesivos base cemento tipo C2 sobre soportes de yeso, anhidrita o escayola. Reduce la absorción de soportes excesivamente absorbentes evitando la deshidratación rápida del adhesivo cementoso empleado, facilitando así su correcto fraguado. Imprimación previa a la aplicación de autonivelantes sobre soportes absorbentes, evitando la aparición de burbujas o fisuras por un secado rápido.

Características:

- Imprimación de resinas sintéticas en base acuosa.
- Una vez seco, produce un film sobre la superficie de colocación, que en soportes base yeso impide el contacto y reacción química con los adhesivos base cemento. Impide la formación de etringita.
- Reduce la succión de agua del soporte.
- Mejora el fraguado del material de agarre.
- Incrementa la cohesión de la superficie de colocación.
- Fácil aplicación con rodillo o brocha ancha.
- Uso interior y exterior.

Aplicaciones recomendadas:

- Revestimientos cerámicos sobre soportes de yeso o escayola.
- Pavimentos cerámicos sobre soportes de anhidrita.
- Baldosas cerámicas sobre soportes base cemento, poco consistentes.
- Imprimación previa al uso de autonivelantes.

Soportes:

- Placas y revocos de yeso.
- Pavimentos de anhidrita.
- Soportes en base cemento con alta succión de agua.
- Placas de cartón yeso.
- Tabiques sin preparación para la colocación de cerámica.

Consumo:

Soporte	Consumo
Soporte anhidrita/yeso	100 - 200 gr/m ²

uniprim				
SAP		Presentación	Europalet	P/EU
100004384	uniprim	bote 5 kg	480 kg/palet	6.07 p/kg
100004387	uniprim	bote 20 kg	560 kg/palet	5.42 p/kg

acid net 1L

acid net es un detergente ácido para la limpieza de pavimentos y revestimientos cerámicos. Disuelve todo tipo de restos de cemento sin dañar los revestimientos o los materiales de junta como el colorstuk.

Aplicaciones recomendadas:

- Limpieza en pavimentos y revestimientos de restos de adhesivos y materiales de juntas en base cemento.
- Limpieza de salitre, eflorescencias y restos de sales.
- Limpieza de restos de yeso y derivados.
- Limpieza de restos y velos de cal.
- Limpieza de soportes esmaltados previa colocación de un nuevo revestimiento cerámico.

Consumo:

Dilución 1 : 1 con agua limpia 90-100 gr / m²
 Dilución 1 : 2 con agua limpia 45-50 gr / m²

acid net 1L				
SAP		Presentación	Caja	P/EU
100120423	acid net	botella 1L	12 botellas	12.47 p/u

porce-clean

Detergente neutro para la limpieza de pavimentos cerámicos y piedras naturales. Gran poder desengrasante consiguiendo una profunda y perfecta limpieza. Secado rápido. Uso interior y exterior.

Aplicaciones recomendadas:

- Limpieza habitual de revestimientos cerámicos
- Limpieza en pavimentos y revestimientos de restos ceras, aceites o grasas.

Consumo:

10 l de agua limpia 100-200 ml

porce-clean				
SAP		Presentación	Caja	P/EU
100120431	porce-clean	botella 1L	12 botellas	11.11 p/u

basic gel 1L

Detergente alcalino concentrado para la limpieza de baldosas cerámicas en general, terracota y mármol anticatto. Elimina todo tipo de aceites, barnices, pinturas, ceras y manchas domésticas. Especialmente eficaz en el decapado de viejos tratamientos.

Aplicaciones recomendadas:

- Limpieza intensa de revestimientos cerámicos
- Limpieza en pavimentos y revestimientos de restos ceras, aceites o grasas.
- Limpieza de soportes esmaltados previa colocación de un nuevo revestimiento cerámico.

basic gel 1L				
SAP		Presentación	Caja	P/EU
100120425	basic gel 1L	botella 1L	12 botellas	14.87 p/u

*Dada la amplia variedad de materiales cerámicos, mosaicos vítreos y piedras naturales, se recomienda consultar con el proveedor la resistencia química de las baldosas, antes de realizar la aplicación de cualquier producto de limpieza.

Antes de utilizar cualquier producto de limpieza, realizar una prueba previa o consultar la ficha técnica del producto.



epotech cleaner

Detergente en base acuosa para la limpieza de restos y manchas de masillas epoxi. Especialmente recomendado para la limpieza de restos de epotech aqua. Uso profesional.

Aplicaciones recomendadas:

- Limpieza de restos y velos de resinas epoxi sobre baldosas cerámicas, mosaicos vítreos y piedras naturales.

Consumo para junta de 2 mm:

Baldosa	200 x 316 cm	20 m ² /envase
Baldosa	200 x 446 cm	30 m ² /envase
Baldosa	316 x 596 cm	33 m ² /envase
Baldosa	316 x 900 cm	37 m ² /envase

epotech cleaner				
SAP		Presentación	Caja	P/EU
100120428	epotech cleaner	botella 500 ml	20 botellas	23.28 p/u

non-slip tile

Tratamiento antideslizante para baldosas cerámicas esmaltadas y no esmaltadas que reduce el riesgo de caídas por resbalamiento. Uso interior y exterior.

El tratamiento antideslizante reacciona con la superficie de la baldosas cerámica, generando miles de microscópicas concavidades. Este microrrelieve, distribuido de forma uniforme, aumenta la superficie de contacto y en presencia de agua, produce una succión entre el pavimento y el pie, lo que aumenta el coeficiente de rozamiento y por tanto disminuye el riesgo de caídas por resbalamiento.

Aplicaciones recomendadas:

- Pavimentos cerámicos esmaltados y no esmaltados.
- Pavimentos interiores y exteriores.
- Platos de ducha de obra.
- No aplicar sobre platos de ducha y bañeras de fibra.
- No aplicar sobre materiales sensibles al ataque ácido, como piedras caliza o soleras de mortero de cemento.

Consumo:

Baldosa cerámica 200 gr/m²

non-slip tile				
SAP		Presentación	Caja	P/EU
100120430	non-slip tile	botella 500 ml	20 botellas	38.81 p/u

*Dada la amplia variedad de materiales cerámicos, mosaicos vítreos y piedras naturales, se recomienda consultar con el proveedor la resistencia química de las baldosas, antes de realizar la aplicación de cualquier producto de limpieza.

Antes de utilizar cualquier producto de limpieza, realizar una prueba previa o consultar la ficha técnica del producto.





PLATOS DE DUCHA E IMPERMEABILIZANTES

SHOWER DECK SYSTEM

shower deck system, **166**

PLATOS CONCEPT XPS

Platos concept xps, **168** | Platos standard, **170** | Platos rehabilitación, **172**

Platos personalizados, **175** | Platos standard personalizados, **176**

Platos rehabilitación personalizados, **178**

PANELES CONCEPT XPS

Paneles concept xps, **180** | Elementos de montaje paneles concept xps, **181**

IMPERMEABILIZANTES

Kit imperband deck, **182** | Kit imperband standard, **184**

Kit imperband rehabilitación n, **185** | Rejillas lineales, **186**

Rejillas cuadradas, **190** | imperbox, **192** | imperband, **193** | sylastic Premium, **195**

DRENAJE

pool-deck, **196** | Sumidero terraza, **198** | Sumidero baño, **199**

DESOLIDARIZACIÓN

butech anti-cracking mat, **200** | lamitech n, **201**

SHOWER DECK SYSTEM

shower deck system



Nuevo concepto de plato de ducha con desagüe oculto para los cuartos de baño más exclusivos. Este novedoso sistema de plato de ducha, permite crear una sensación de continuidad con el resto del pavimento del baño gracias a que las pendientes están ocultas bajo el pavimento. El drenaje se consigue a través de las juntas abiertas y no necesita de la colocación de una rejilla de evacuación.

El shower deck system es un plato de ducha compuesto por una base de poliuretano revestido con polímeros termoestables, especialmente diseñada para recibir las placas cerámicas. Especialmente recomendado para reformas de baño.

Características:

- Plato de ducha plano sin pendientes.
- Poliuretano revestido con polímeros termoestables.
- Sumidero de desagüe oculto a la vista.
- Plato de ducha ultrafino; solo 30 mm de altura.
- Fácil limpieza y alta resistencia a los detergentes de uso doméstico.
- Mantenimiento prácticamente nulo, sobre todo en comparación con las tarimas de madera.
- Aislante térmico.
- Fácil instalación y montaje.

Instalación:

- Forjados de hormigón.
- Soleras de mortero de cemento.
- Pavimentos de madera.

Propiedades físicas del plato shower deck systems:

Color	Negro
Peso	5 Kg/m ²
Resistencia a compresión	2000 Kpa
Capilaridad	0
Temperatura límite aplicación	-70/+130°C
Espesores de suministro(mm)	30 mm.
Tolerancias	Longitud y ancho: ± 2 mm Espesor: ± 2 mm. Ecuadrado: < 2 mm./ml.

Aplicaciones recomendadas:

- Platos y cabinas de ducha en cuartos de baño de diseño.
- Platos de ducha en edificios públicos.
- Destinos de uso donde se necesite eliminar barreras arquitectónicas.
- Cuartos de baño adaptados.

Materiales:

- Placas de gres porcelánico antideslizante.
- STON-KER antislip
- PAR-KER antislip
- URBATEK antislip

Componentes:

- Plato de ducha **shower deck**
- **imperband** 5 m²
- Sumidero anti-retorno. Salida Ø 40 mm y 0.52 l/s
- Rollo lami-band 200 de 5 metros lineales
- Pieza de refuerzo sumidero
- Tubo de p-404
- Placa de protección
- Llave para registro
- Perfiles de nivelación de PVC de 14x14x2.000 mm para referenciar la altura y acabado de la cerámica (2 unids)
- Perfiles de unión de piezas cerámica de 35 x 14 x Medida más larga del plato, máx. 2.000 mm (2 unids)

No incluye la cerámica necesaria para el revestimiento del plato de ducha.



shower deck system

SAP		Presentación	P/EU
100174849	700 x 700 x 30 mm	1 caja	630.63 p/u
100175270	800 x 800 x 30 mm	1 caja	694.83 p/u
100175271	800 x 938 x 30 mm	1 caja	742.08 p/u
100175268	900 x 938 x 30 mm	1 caja	782.23 p/u
100187136	1216 x 938 x 30 mm	1 caja	909.09 p/u
100174848	Personalizado*	1 caja	

sumideros

SAP		P/EU
250045810	sumidero swd horizontal	27.46 p/u
250049540	sumidero swd vertical	30.64 p/u
250049695	sumidero swd gran caudal + valvula antirretorno	98.75 p/u

* Dimensiones máximas del plato 1.300 x 3.000 x 30 mm

Platos concept xps



Es un sistema prefabricado para la realización de platos de ducha de obra. Incluyen las pendientes para la correcta evacuación de agua así como el sistema de impermeabilización y desagüe. Este sistema se sirve listo para instalar lo que reduce los tiempos de trabajo, al tiempo que asegura una perfecta superficie para la colocación de mosaico, piedra natural o cerámica.

El plato de ducha **concept xps** se caracteriza por su ligereza, resistencia y seguridad por lo que está especialmente recomendado en trabajos de reforma de baños. Incluye el **kit imperband** como sistema de impermeabilización y desagüe pero no incluye la rejilla decorativa, pudiéndose elegir entre una amplia variedad de tamaños, formas y acabados.

Características:

- Plato de ducha prefabricado en poliestireno extruido recubierto por mortero de cemento.
- Incluye las pendientes para la evacuación del agua.
- Doble impermeabilización: recubrimiento con mortero hidrófugo más lámina imperband.
- Incluye kit imperband para la impermeabilización del plato de ducha más pieza de ajuste.
- Disponible en dos opciones:
 - kit imperband standard: 40 mm de altura
 - kit imperband rehabilitación: 30 mm de altura
- Disponible tanto para sumideros cuadrados como lineales.

• Resistencia a la compresión (10% aplastamiento):	DIN 3421	0.3 N / mm ²
• Conductividad térmica inicial:	DIN 2612	0.0336 W/m ² K
• Reacción al fuego:	DIN 4102	B1

Guía de selección del plato de ducha concept

1. En función de la salida del desagüe, seleccionar el tipo de plato de ducha concept xps a utilizar:

- Salida vertical: Plato standard
- Salida horizontal: Seleccionar en función de la altura del plato de ducha.

2. En función de la altura del plato de ducha, seleccionar el tipo de plato de ducha concept xps a utilizar:

- Altura de 75–100 mm: Plato rehabilitación
- Altura > 100 mm: Plato standard

3. Seleccionar el tipo de rejilla decorativa:

- Rejilla cuadrada: Plato para rejilla cuadrada
- Rejilla lineal: Plato para rejilla lineal

Aplicaciones recomendadas:

- Sistema especialmente diseñado para la impermeabilización de duchas de obra.

Materiales:

- Cerámica absorbente y no absorbente. Gres porcelánico (absorción de agua < 0.5% según EN-ISO 10545-3).
- Mosaico vítreo.
- Piedras naturales y mármoles sin riesgo de manchas.

Soportes:

- Forjados de hormigón.
- Soleras de mortero de cemento.

4. Seleccionar la posición de la rejilla:

- ESQ: Rejilla en posición esquina.
- CENT: Rejilla en posición central
- LAT: Rejilla en posición lateral.

5. Seleccionar la forma del plato de ducha:

- Plato de ducha cuadrado.
- Plato de ducha rectangular.

6. Elegir el plato de ducha entre los tamaños disponibles.

En el caso, en el que los tamaños disponibles no encajen en las necesidades del proyecto, existe la posibilidad de fabricar platos de ducha personalizados.



Platos standard para rejilla cuadrada


Estos platos de ducha se caracterizan por un espesor de 40 mm. Incluye el kit imperband standard. No incluye la rejilla cuadrada.

Platos de ducha concept xps




Plato cuadrado con rejilla cuadrada en esquina: ESQ

SAP	Presentación	P/EU
100103276	900 x 900 x 40 mm	Plato + Kit imperband 331.90 p/u
100103236	1000 x 1000 x 40 mm	Plato + Kit imperband 339.73 p/u



Plato rectangular con rejilla cuadrada lateral: LAT

SAP	Presentación	P/EU
100103251	900 x 1200 x 40 mm	Plato + Kit imperband 342.01 p/u
100103257	900 x 1400 x 40 mm	Plato + Kit imperband 368.64 p/u
100103267	900 x 1600 x 40 mm	Plato + Kit imperband 387.91 p/u
100108080	900 x 1800 x 40 mm	Plato + Kit imperband 548.54 p/u
100103247	1000 x 1200 x 40 mm	Plato + Kit imperband 334.01 p/u



Rejillas cuadradas

La información referente a las rejillas cuadradas se encuentra en la página 190 - 191.

SAP	Rejilla cuadrada
100148572	standard n squared
100114593	sun
100293010	square chrome
100293012	square tile

Todos los platos de ducha concept xps tienen disponible una pieza especial de 50 mm de espesor para recrear la altura del plato de ducha y cubrir el sumidero y desagüe. Consultar condiciones con el responsable comercial de PORCELANOSA GRUPO.

Platos standard para rejilla lineal


Estos platos de ducha se caracterizan por un espesor de 40 mm. Incluye el kit imperband standard. No incluye rejillas lineales.

Platos de ducha concept xps



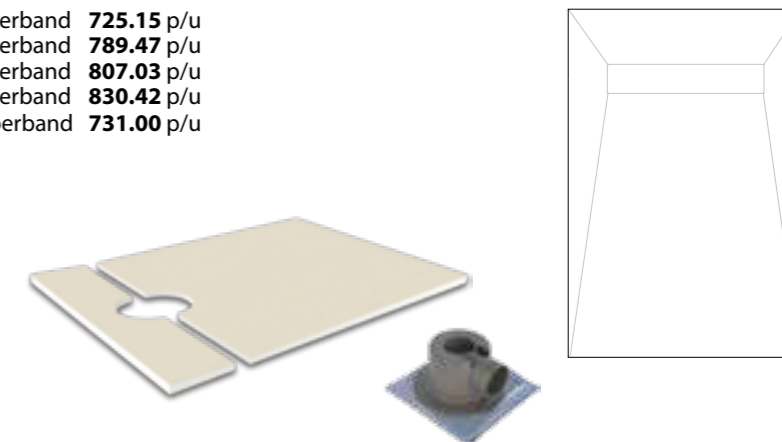
Plato cuadrado con rejilla lineal lateral: LAT Q

SAP	Presentación	P/EU
100106439	1200 x 1200 x 40 mm	Plato + Kit imperband 949.70 p/u
100114485	1500 x 1500 x 40 mm	Plato + Kit imperband 1111.11 p/u



Plato rectangular con rejilla lineal lateral: LAT R

SAP	Presentación	P/EU
100105150	900 x 1200 x 40 mm	Plato + Kit imperband 725.15 p/u
100106441	900 x 1500 x 40 mm	Plato + Kit imperband 789.47 p/u
100114491	900 x 1600 x 40 mm	Plato + Kit imperband 807.03 p/u
100108880	900 x 1800 x 40 mm	Plato + Kit imperband 830.42 p/u
100106438	1000 x 1200 x 40 mm	Plato + Kit imperband 731.00 p/u



Rejillas lineales

La información referente a las rejillas lineales se encuentra en la página 186 - 189.

Seleccionar la rejilla lineal en función del ancho del plato de ducha, de tal forma que la distancia mínima entre la rejilla y los laterales del plato concept xps, sea superior a 100 mm en ambos lados. Se recomienda seguir las instrucciones indicadas en la tabla adjunta:

Longitud rejilla	Ancho del plato ducha
59.6 x 9.3 cm	> 800 mm
80 x 9.3 cm	> 1000 mm
120 x 9.3 cm	> 1400 mm

Todos los platos de ducha concept xps tienen disponible una pieza especial de 50 mm de espesor para recrear la altura del plato de ducha y cubrir el sumidero y desagüe. Consultar condiciones con el responsable comercial de PORCELANOSA GRUPO.

Platos rehabilitación para rejilla cuadrada

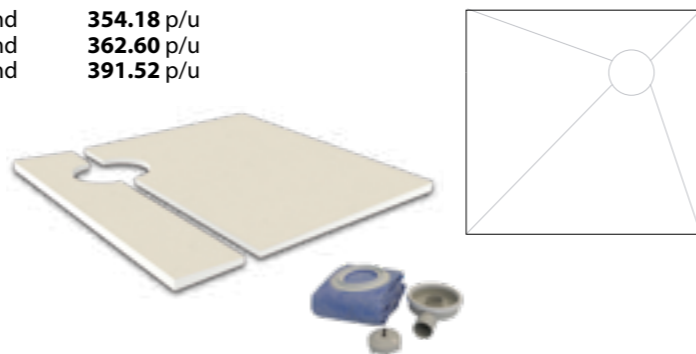
Estos platos de ducha se caracterizan por un espesor de 30 mm. Incluye el kit imperband rehabilitación. No incluye la rejilla cuadrada.

Platos de ducha concept xps



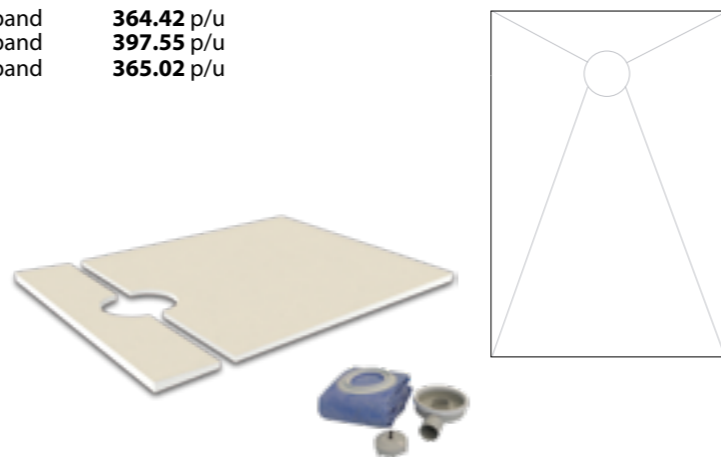
Plato cuadrado con rejilla cuadrada en esquina: ESQ

SAP		Presentación	P/EU
100103297	900 x 900 x 30 mm	Plato + Kit imperband	354.18 p/u
100103282	1000 x 1000 x 30 mm	Plato + Kit imperband	362.60 p/u
100103295	1200 x 1200 x 30 mm	Plato + Kit imperband	391.52 p/u



Plato rectangular con rejilla cuadrada lateral: LAT

SAP		Presentación	P/EU
100103300	900 x 1200 x 30 mm	Plato + Kit imperband	364.42 p/u
100103314	900 x 1500 x 30 mm	Plato + Kit imperband	397.55 p/u
100103293	1000 x 1200 x 30 mm	Plato + Kit imperband	365.02 p/u



Rejillas cuadradas

La información referente a las rejillas cuadradas se encuentra en la página 190 - 191.

SAP	Rejilla cuadrada
100148572	standard n squared
100114593	sun
100293010	square chrome
100293012	square tile

Todos los platos de ducha concept xps tienen disponible una pieza especial de 50 mm de espesor para recrecer la altura del plato de ducha y cubrir el sumidero y desagüe. Consultar condiciones con el responsable comercial de PORCELANOSA GRUPO.

Platos rehabilitación para rejilla lineal

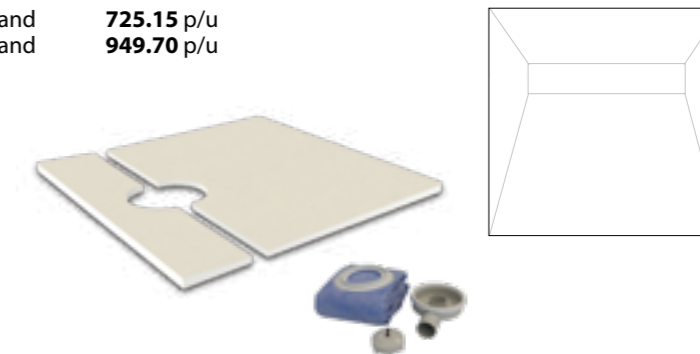
Estos platos de ducha se caracterizan por un espesor de 30 mm. Incluye el kit imperband rehabilitación. No incluye la rejilla lineal.

Platos de ducha concept xps




Plato cuadrado con rejilla lineal lateral: LAT Q

SAP		Presentación	P/EU
100114466	1000 x 1000 x 30 mm	Plato + Kit imperband	725.15 p/u
100114476	1200 x 1200 x 30 mm	Plato + Kit imperband	949.70 p/u



Plato rectangular con rejilla lineal lateral: LAT R

SAP		Presentación	P/EU
100114471	900 x 1000 x 30 mm	Plato + Kit imperband	713.44 p/u
100111299	900 x 1200 x 30 mm	Plato + Kit imperband	725.15 p/u
100114473	1000 x 1200 x 30 mm	Plato + Kit imperband	731.00 p/u
100114481	1400 x 900 x 30 mm	Plato + Kit imperband	748.54 p/u
100114487	900 x 1500 x 30 mm	Plato + Kit imperband	789.47 p/u
100114464	900 x 1600 x 30 mm	Plato + Kit imperband	807.03 p/u
100110584	900 x 1800 x 30 mm	Plato + Kit imperband	830.42 p/u



Rejillas lineales

La información referente a las rejillas lineales se encuentra en la página 186 - 189.

Seleccionar la rejilla lineal en función del ancho del plato de ducha, de tal forma que la distancia mínima entre la rejilla y los laterales del plato concept xps, sea superior a 100 mm en ambos lados. Se recomienda seguir las instrucciones indicadas en la tabla adjunta:

Longitud rejilla	Ancho del plato ducha
59,6 x 9,3 cm	> 800 mm
80 x 9,3 cm	> 1000 mm
120 x 9,3 cm	> 1400 mm

Todos los platos de ducha concept xps tienen disponible una pieza especial de 50 mm de espesor para recrecer la altura del plato de ducha y cubrir el sumidero y desagüe. Consultar condiciones con el responsable comercial de PORCELANOSA GRUPO.



Platos de ducha personalizados

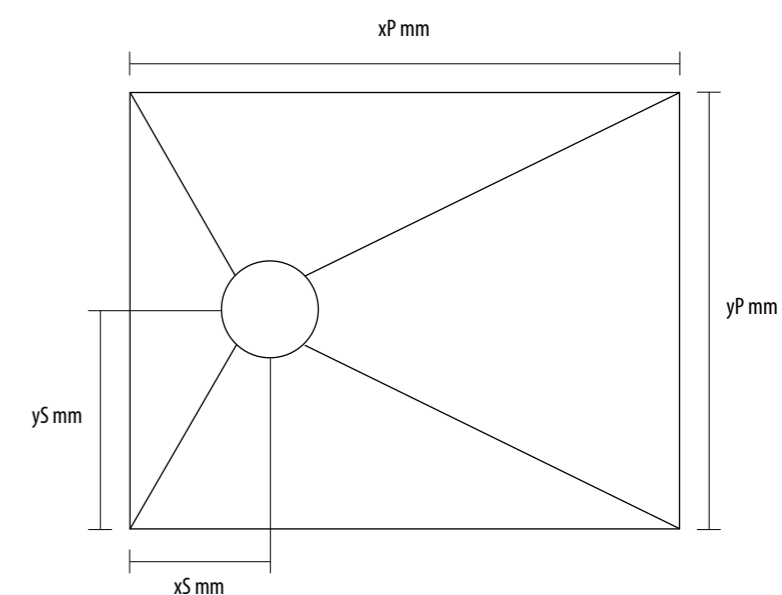
Si usted requiere un plato de ducha con unas dimensiones o forma que no se encuentran en nuestra gama de platos estándares, butech puede fabricar el plato de ducha con la forma y dimensiones que necesite.

Simplemente envíenos un dibujo con las dimensiones y forma que quiere para su plato y nosotros le facilitaremos un precio y plazo de entrega. Si usted está de acuerdo, fabricaremos su plato de ducha personalizado.

Los datos que necesitamos para fabricar un plato cuadrado o rectangular son los siguientes:

- Dimensiones del plato de ducha
 - Lado largo xP
 - Lado ancho yP
 - Espesor elegir entre 30 / 40 mm
- Tipo de rejilla
 - Rejilla cuadrada
 - Rejilla lineal elegir entre 59,6 / 80 / 120 mm
- Posición del sumidero
 - Lado largo xS
 - Lado ancho yS

Indicar todos los datos en milímetros.



Todos los sumideros personalizados incluyen el kit imperband correspondiente al espesor de la placa elegida.

La rejilla decorativa no está incluida. Consultar página 186 - 191.

Todos los platos de ducha concept xps personalizados tienen disponible una pieza especial de 50 mm de espesor para recrear la altura del plato de ducha. Consultar condiciones con el responsable comercial de PORCELANOSA GRUPO.

En el caso en el que se necesite un plato de forma no ortogonal consultar con el departamento comercial de butech.

Platos standard personalizados


Estos platos de ducha se caracterizan por un espesor de 40 mm. Incluye el kit imperband standard. No incluye rejillas cuadradas.



Platos de ducha concept xps

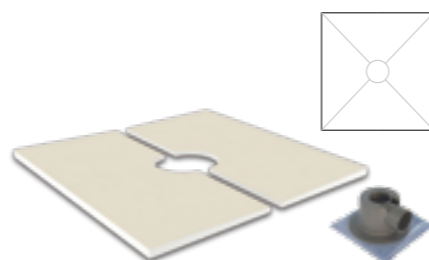
Plato cuadrado con rejilla cuadrada en esquina: ESQ Q

SAP		Presentación	P/EU
100103244	1-1000 x < 1000 x 40 mm	Plato + Kit imperband	403.57 p/u
100103240	1001-1200 x < 1200 x 40 mm	Plato + Kit imperband	482.47 p/u
100103254	1201-1400 x < 1400 x 40 mm	Plato + Kit imperband	561.39 p/u
100103260	1401-1600 x < 1600 x 40 mm	Plato + Kit imperband	640.88 p/u



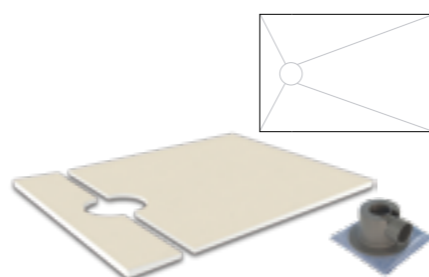
Plato cuadrado con rejilla cuadrada central: CENT Q

SAP		Presentación	P/EU
100103242	1-1000 x < 1000 x 40 mm	Plato + Kit imperband	403.57 p/u
100103238	1001-1200 x < 1200 x 40 mm	Plato + Kit imperband	483.07 p/u
100103252	1201-1400 x < 1400 x 40 mm	Plato + Kit imperband	561.39 p/u
100103258	1401-1600 x < 1600 x 40 mm	Plato + Kit imperband	640.88 p/u



Plato rectangular con rejilla cuadrada en lateral: LAT R

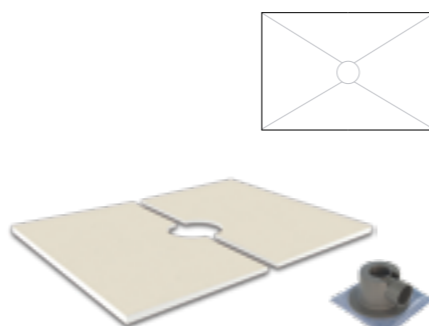
SAP		Presentación	P/EU
100103245	1-1000 x < 901 x 40 mm	Plato + Kit imperband	396.07 p/u
100103241	1001-1200 x < 901 x 40 mm	Plato + Kit imperband	397.84 p/u
100103255	1201-1400 x < 901 x 40 mm	Plato + Kit imperband	551.21 p/u
100103261	1401-1600 x < 901 x 40 mm	Plato + Kit imperband	644.49 p/u
100103268	1601-1800 x < 901 x 40 mm	Plato + Kit imperband	724.61 p/u



La longitud máxima del lado ancho de este tipo de plato es de 900 mm. Para longitudes superiores, consultar con el departamento comercial de butech.

Plato rectangular con rejilla cuadrada central: CENT R

SAP		Presentación	P/EU
100103243	1-1000 x < 901 x 40 mm	Plato + Kit imperband	405.97 p/u
100103239	1001-1200 x < 901 x 40 mm	Plato + Kit imperband	408.38 p/u
100103253	1201-1400 x < 901 x 40 mm	Plato + Kit imperband	562.58 p/u
100103259	1401-1600 x < 901 x 40 mm	Plato + Kit imperband	644.49 p/u
100103269	1601-1800 x < 901 x 40 mm	Plato + Kit imperband	725.21 p/u
100103271	1801-2000 x < 901 x 40 mm	Plato + Kit imperband	785.10 p/u
100103273	2001-2200 x < 901 x 50 mm	Plato + Kit imperband	885.44 p/u



La longitud máxima del lado ancho de este tipo de plato es de 900 mm. Para longitudes superiores, consultar con el departamento comercial de butech.

Todos los platos de ducha concept xps tienen disponible una pieza especial de 50 mm de espesor para recrecer la altura del plato de ducha y cubrir el sumidero y desagüe. Consultar condiciones con el responsable comercial de PORCELANOSA GRUPO.

La información referente a las rejillas cuadradas se encuentra en la página 190 - 191.

Platos standard personalizados para rejilla lineal


Estos platos de ducha se caracterizan por un espesor de 40 mm. Incluye el kit imperband standard. No incluye rejillas lineales.



Platos de ducha concept xps


Plato cuadrado con rejilla lineal lateral: LINEAL LAT Q

SAP		Presentación	P/EU
100116102	1-1000 x < 1000 x 40 mm	Plato + Kit imperband	725.15 p/u
100116110	1001-1200 x < 1200 x 40 mm	Plato + Kit imperband	748.54 p/u
100116118	1201-1400 x < 1400 x 40 mm	Plato + Kit imperband	771.93 p/u
100116126	1401-1600 x < 1600 x 40 mm	Plato + Kit imperband	789.47 p/u



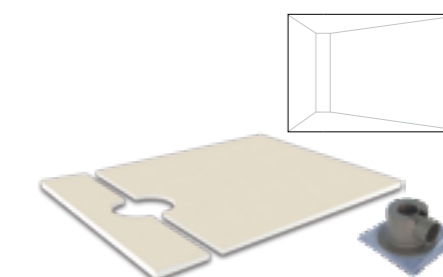
Plato cuadrado con rejilla lineal central: LINEAL CENT Q

SAP		Presentación	P/EU
100116100	1-1000 x < 1000 x 40 mm	Plato + Kit imperband	725.15 p/u
100116108	1001-1200 x < 1200 x 40 mm	Plato + Kit imperband	748.54 p/u
100116116	1201-1400 x < 1400 x 40 mm	Plato + Kit imperband	771.93 p/u
100116124	1401-1600 x < 1600 x 40 mm	Plato + Kit imperband	789.47 p/u



Plato rectangular con rejilla lineal lateral: LINEAL LAT R

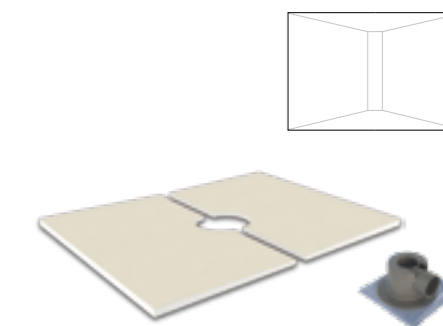
SAP		Presentación	P/EU
100116103	1-1000 x < 901 x 40 mm	Plato + Kit imperband	725.15 p/u
100116111	1001-1200 x < 901 x 40 mm	Plato + Kit imperband	748.54 p/u
100116119	1201-1400 x < 901 x 40 mm	Plato + Kit imperband	771.93 p/u
100110295	1401-1600 x < 901 x 40 mm	Plato + Kit imperband	789.47 p/u
100110164	1601-1800 x < 901 x 40 mm	Plato + Kit imperband	795.31 p/u
100116136	1801-2000 x < 901 x 40 mm	Plato + Kit imperband	877.19 p/u
100116140	2001-2200 x < 901 x 50 mm	Plato + Kit imperband	935.67 p/u



La longitud máxima del lado ancho de este tipo de plato es de 900 mm. Para longitudes superiores, consultar con el departamento comercial de butech.

Plato rectangular con rejilla lineal central: LINEAL CENT R

SAP		Presentación	P/EU
100116101	1-1000 x < 901 x 40 mm	Plato + Kit imperband	725.15 p/u
100116109	1001-1200 x < 901 x 40 mm	Plato + Kit imperband	748.54 p/u
100116117	1201-1400 x < 901 x 40 mm	Plato + Kit imperband	771.93 p/u
100116125	1401-1600 x < 901 x 40 mm	Plato + Kit imperband	789.47 p/u
100116131	1601-1800 x < 901 x 40 mm	Plato + Kit imperband	795.31 p/u
100116135	1801-2000 x < 901 x 40 mm	Plato + Kit imperband	877.19 p/u
100116139	2001-2200 x < 901 x 50 mm	Plato + Kit imperband	935.67 p/u



La longitud máxima del lado ancho de este tipo de plato es de 900 mm. Para longitudes superiores, consultar con el departamento comercial de butech.

Todos los platos de ducha concept xps tienen disponible una pieza especial de 50 mm de espesor para recrecer la altura del plato de ducha y cubrir el sumidero y desagüe. Consultar condiciones con el responsable comercial de PORCELANOSA GRUPO.

La información referente a las rejillas lineales se encuentra en la página 186 - 189.

Platos rehabilitación personalizados


Estos platos de ducha se caracterizan por un espesor de 30 mm. Incluye el kit imperband rehabilitación. No incluye la rejillas cuadradas.



Platos de ducha concept xps


Plato cuadrado con rejilla cuadrada en esquina: ESQ Q

SAP		Presentación	P/EU
100103290	1-1000 x < 1000 x 30 mm	Plato + Kit imperband	426.45 p/u
100103286	1001-1200 x < 1200 x 30 mm	Plato + Kit imperband	504.76 p/u
100103303	1201-1400 x < 1400 x 30 mm	Plato + Kit imperband	584.27 p/u
100103309	1401-1600 x < 1600 x 30 mm	Plato + Kit imperband	662.58 p/u



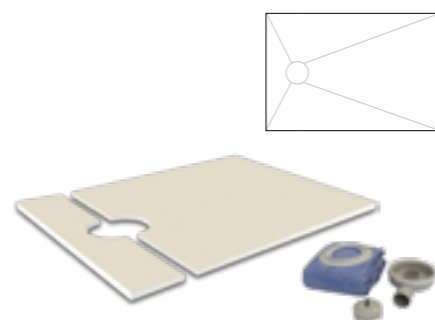
Plato cuadrado con rejilla cuadrada central: CENT Q

SAP		Presentación	P/EU
100103288	1-1000 x < 1000 x 30 mm	Plato + Kit imperband	426.45 p/u
100103284	1001-1200 x < 1200 x 30 mm	Plato + Kit imperband	504.76 p/u
100103301	1201-1400 x < 1400 x 30 mm	Plato + Kit imperband	583.67 p/u
100103307	1401-1600 x < 1600 x 30 mm	Plato + Kit imperband	662.58 p/u



Plato rectangular con rejilla cuadrada en lateral: LAT R

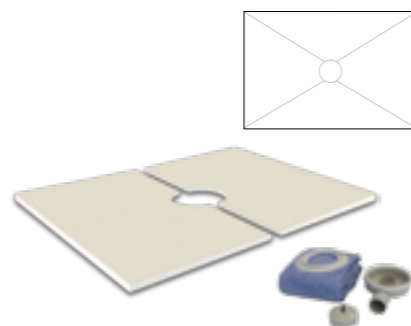
SAP		Presentación	P/EU
100103291	1-1000 x < 901 x 30 mm	Plato + Kit imperband	428.27 p/u
100103287	1001-1200 x < 901 x 30 mm	Plato + Kit imperband	430.07 p/u
100103304	1201-1400 x < 901 x 30 mm	Plato + Kit imperband	572.36 p/u
100103310	1401-1600 x < 901 x 30 mm	Plato + Kit imperband	667.38 p/u
100103317	1601-1800 x < 901 x 30 mm	Plato + Kit imperband	746.89 p/u



La longitud máxima del lado ancho de este tipo de plato es de 900 mm. Para longitudes superiores, consultar con el departamento comercial de butech.

Plato rectangular con rejilla cuadrada central: CENT R

SAP		Presentación	P/EU
100103289	1-1000 x < 901 x 30 mm	Plato + Kit imperband	428.86 p/u
100103285	1001-1200 x < 901 x 30 mm	Plato + Kit imperband	430.07 p/u
100103302	1201-1400 x < 901 x 30 mm	Plato + Kit imperband	584.27 p/u
100103308	1401-1600 x < 901 x 30 mm	Plato + Kit imperband	668.59 p/u
100103318	1601-1800 x < 901 x 30 mm	Plato + Kit imperband	746.89 p/u
100103320	1801-2000 x < 901 x 30 mm	Plato + Kit imperband	828.81 p/u
100103322	2001-2200 x < 901 x 50 mm	Plato + Kit imperband	909.53 p/u



La longitud máxima del lado ancho de este tipo de plato es de 900 mm. Para longitudes superiores, consultar con el departamento comercial de butech.

Todos los platos de ducha concept xps tienen disponible una pieza especial de 50 mm de espesor para recrecer la altura del plato de ducha y cubrir el sumidero y desagüe. Consultar condiciones con el responsable comercial de PORCELANOSA GRUPO.

La información referente a las rejillas cuadradas se encuentra en la página 190 - 191.

Platos rehabilitación personalizados para rejilla lineal


Estos platos de ducha se caracterizan por un espesor de 30 mm. Incluye el kit imperband rehabilitación. No incluye la rejillas lineales.



Platos de ducha concept xps


Plato cuadrado con rejilla lineal lateral: LINEAL LAT Q

SAP		Presentación	P/EU
100116098	1-1000 x < 1000 x 30 mm	Plato + Kit imperband	725.15 p/u
100116106	1001-1200 x < 1200 x 30 mm	Plato + Kit imperband	748.54 p/u
100116114	1201-1400 x < 1400 x 30 mm	Plato + Kit imperband	771.93 p/u
100116122	1401-1600 x < 1600 x 30 mm	Plato + Kit imperband	789.47 p/u




Plato cuadrado con rejilla lineal central: LINEAL CENT Q

SAP		Presentación	P/EU
100116096	1-1000 x < 1000 x 30 mm	Plato + Kit imperband	725.15 p/u
100116104	1001-1200 x < 1200 x 30 mm	Plato + Kit imperband	748.54 p/u
100116112	1201-1400 x < 1400 x 30 mm	Plato + Kit imperband	771.93 p/u
100116120	1401-1600 x < 1600 x 30 mm	Plato + Kit imperband	789.47 p/u



Plato rectangular con rejilla lineal lateral: LINEAL LAT R


SAP		Presentación	P/EU
100116099	1-1000 x < 901 x 30 mm	Plato + Kit imperband	725.15 p/u
100116107	1001-1200 x < 901 x 30 mm	Plato + Kit imperband	748.54 p/u
100116115	1201-1400 x < 901 x 30 mm	Plato + Kit imperband	771.93 p/u
100116123	1401-1600 x < 901 x 30 mm	Plato + Kit imperband	789.47 p/u
100116130	1601-1800 x < 901 x 30 mm	Plato + Kit imperband	795.31 p/u
100116134	1801-2000 x < 901 x 30 mm	Plato + Kit imperband	877.19 p/u
100116138	2001-2200 x < 901 x 50 mm	Plato + Kit imperband	935.67 p/u



La longitud máxima del lado ancho de este tipo de plato es de 900 mm. Para longitudes superiores, consultar con el departamento comercial de butech.

Plato rectangular con rejilla lineal central: LINEAL CENT R

SAP		Presentación	P/EU
100116097	1-1000 x < 901 x 30 mm	Plato + Kit imperband	725.15 p/u
100116105	1001-1200 x < 901 x 30 mm	Plato + Kit imperband	748.54 p/u
100116113	1201-1400 x < 901 x 30 mm	Plato + Kit imperband	771.93 p/u
100116121	1401-1600 x < 901 x 30 mm	Plato + Kit imperband	789.47 p/u
100116129	1601-1800 x < 901 x 30 mm	Plato + Kit imperband	795.31 p/u
100116133	1801-2000 x < 901 x 30 mm	Plato + Kit imperband	877.19 p/u
100116137	2001-2200 x < 901 x 50 mm	Plato + Kit imperband	935.67 p/u


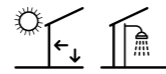


La longitud máxima del lado ancho de este tipo de plato es de 900 mm. Para longitudes superiores, consultar con el departamento comercial de butech.

Todos los platos de ducha concept xps tienen disponible una pieza especial de 50 mm de espesor para recrecer la altura del plato de ducha y cubrir el sumidero y desagüe. Consultar condiciones con el responsable comercial de PORCELANOSA GRUPO.

La información referente a las rejillas lineales se encuentra en la página 186 - 189.

Panel concept xps



Los paneles **concept xps** son paneles de poliestireno extruido preparados para la colocación de revestimientos cerámicos, mosaicos o piedra natural con adhesivos base cemento. La ligereza y facilidad en el trabajo del poliestireno, así como su resistencia mecánica y resistencia a la humedad hacen de este tipo de panel, la base de colocación ideal en todo tipo de ambientes con presencia de humedad.

Este tipo de panel está disponible en espesores comprendidos entre 4 y 80 mm, así como en placas especiales con precorte que permiten la rápida realización de formas curvas.

Características:

- Placas de poliestireno extruido recubiertas en los dos lados por mortero de cemento hidrófugo.
- Material no absorbente. Su estructura impide la acumulación de agua. Resistente a la humedad.
- Excelente superficie para la colocación de cerámica.
- Bajo coeficiente de conductividad térmica.
- Buen aislamiento acústico al ruido de impacto.
- Fácil manejo y transporte.
- Rapidez y limpieza en la ejecución de obra.
- Resistente al ataque de microorganismos.
- Material inerte e inocuo fabricado a partir de material reciclado en un porcentaje entre el 50 y el 70%
- Material resistente al fuego: B1 según DIN 4102.

Aplicaciones recomendadas:

- Preparación de soportes para la colocación de baldosas cerámicas. Especialmente recomendado en trabajos de reforma.
- Encimeras y mobiliario de cuartos de baño en zonas con presencia continua de agua.
- Tabiquería interior en cuartos de baño y tarimas elevadas.
- Faldones de bañeras y cabinas de ducha.
- Estantes y paneles adosados a tabiques.
- Balnearios, saunas e instalaciones de spa.
- Aislamiento térmico de suelos radiantes eléctricos.

Soportes:

- Soportes interiores habituales en la construcción.
- Tabiquería de ladrillo sin revocos de mortero.
- Forjados de hormigón.
- Revestimientos y pavimentos cerámicos existentes.
- Autoportante en interiores. Sólo las placas de 50 y 80 mm.

Materiales:

- Cerámica absorbente y no absorbente. Gres porcelánico (absorción de agua < 0.5% según EN-ISO 10545-3).
- Mosaico vítreo.
- Piedras naturales y mármoles sin riesgo de machas.

Elementos de montaje concept xps

Fijación concept

SAP		Presentación	P/EU
100067686	fijación metal 45 mm	50 ud/bolsa	37.55 p/bolsa
100062773	fijación plástico 130 mm	10 ud/bolsa	11.00 p/bolsa
100062774	fijación plástico 130 mm	50 ud/bolsa	51.05 p/bolsa
100062775	fijación plástico 80 mm	10 ud/bolsa	8.11 p/bolsa
100062776	fijación plástico 80 mm	50 ud/bolsa	34.69 p/bolsa



Rollo malla fibra de vidrio autoadhesiva

SAP		Presentación	P/EU
100062825	malla fibra vidrio autoadhesiva	Rollo 10 m	11.17 p/rollo
100062826	malla fibra vidrio autoadhesiva	Rollo 20 m	19.26 p/rollo



Masilla de poliuretano

SAP		Presentación	P/EU
100292915	h-920	290 ml	11.89 p/u
100031189	super-one gris	25kg	1.32 p/kg



Características técnicas

PROPIEDADES	NORMA	VALOR
Resistencia a compresión (10% deformación)	DIN 53421	300 KN/m ²
Densidad nominal	EN 1602	35 Kg/m ³
Resistencia a la cizalladura	EN 12090	0,25 N/mm ²
Resistencia a la tracción	EN 1607	0,50 N/mm ²
Adherencia de la protección		> 2,0 Kg/cm ²
Resistencia a carga excéntrica		> 10,0 Kg/cm ²
Absorción de agua		< 1,0 Kg/m ²
Conductividad térmica	EN 13164	0,034 W/m.k (30-60 mm)
		0,036 W/m.k (> 60 mm)
Intervalo de temperatura de utilización		-50 °C / +75 °C
Tolerancias		Longitud: +/- 5 mm
		Ancho: +/- 3 mm
		Espesor: +/- 2 mm
		Escuadra: < 2 mm/m.l.
Comportamiento al fuego	DIN 4102-1	B s1-d0

Paneles concept xps

SAP		ud./palet	P/EU
100103351	4 mm 1250 x 600	300	24.62 p/u
100103352	6 mm 1250 x 600	280	23.72 p/u
100103349	10 mm 2500 x 600	225	51.62 p/u
100103350	20 mm 2500 x 600	111	55.65 p/u
100103354	30 mm 2500 x 600	80	62.80 p/u
100103355	50 mm 2500 x 600	45	72.60 p/u
100103356	80 mm 2500 x 600	31	113.53 p/u

IMPERMEABILIZANTES

kit imperband deck



Sistema de impermeabilización para platos de ducha con revestimiento de parquet cerámico; especialmente diseñado para las colecciones de PAR-KER del Grupo PORCELANOSA. En este sistema, la tradicional rejilla metálica se sustituye por una pieza de cerámica de tal forma que el sistema de desagüe queda oculto a la vista. Uso profesional.

El PAR-KER es compatible con platos de ducha con una, dos o cuatro pendientes, realizando el drenaje tan solo a través de una junta abierta en el revestimiento del plato de ducha. Un concepto nuevo de desagüe invisible, para los mejores diseños de cuartos de baño.

Características:

- Sistema de drenaje para platos de ducha con revestimiento y embellecedor cerámico
- Drenaje a través de la junta perimetral abierta alrededor de la pieza cerámica. Anchura de la junta de drenaje: 4 mm
- Plato de ducha ultrafino; solo 22 mm de altura más 60 mm del sumidero.
- Compatible con todos los sistemas de impermeabilización de duchas de butech: imperband, sylastic e imperbox
- Adecuado para todos los modelos de PAR-KER de longitud inferior a 150 cm
- Alta resistencia a los detergentes de uso doméstico
- Sistema seguro y de fácil mantenimiento
- Fácil y rápida instalación

Materiales:

- Placas de gres porcelánico antideslizante
- STON-KER antislip
- PAR-KER antislip
- URBATEK antislip

Soportes:

- Soleras de mortero de cemento.

Componentes:

- Plato de la medida que corresponda con alero de imperband de 15 cm termo-sellado
- Sumidero anti-retorno. Salida Ø 40mm y 0.52 l/s
- Llave para registro
- **imperband** rollo 5 m²

* Embellecedor cerámico no incluido

Aplicaciones recomendadas:

Duchas cerámicas con revestimiento de parquet cerámico. Especialmente recomendados para los siguientes modelos:

- PAR-KER 219 x 660 mm
- PAR-KER 210 x 659 mm
- PAR-KER 143 x 900 mm
- PAR-KER 220 x 900 mm
- PAR-KER 193 x 1200 mm
- PAR-KER 294 x 1200 mm

Instalación:

- Conectar el sumidero deck al tubo de desagüe
- Conectar el sumidero deck a la base kit imperband deck
- Preparar la base del plato de ducha con mortero de cemento y enrasar con la base kit imperband deck y dejar secar
- Como norma general se recomienda una pendiente del 2%
- Una vez haya secado la base del plato de ducha, impermeabilizar la junta entre la base kit imperband deck y el plato de ducha mediante la banda perimetral imperband
- Pegar con un adhesivo C2 S1 según UNE-EN 12004, tipo one-flex premium
- Impermeabilizar tanto el plato como las paredes del plato de ducha con el sistema elegido. Aunque butech dispone de varios sistemas compatibles con el kit imperband deck, se recomienda la lámina impermeable imperband; seguir escrupulosamente las instrucciones de uso
- Colocar el pavimento del plato de ducha mediante la técnica de colocación en capa fina y doble encolado de las piezas. Utilizar un adhesivo tipo mínimo C2 S1 según UNE-EN 12004, adecuado al tipo de cerámico elegido
- Instalar el embellecedor cerámico
- Rellenar las juntas de colocación del revestimiento del plato de ducha con un material resistente a la humedad; como norma general se recomiendan materiales RG según UNE-EN 13888, tipo epotech nature
- Sellar las juntas perimetrales del plato de ducha y encuentros entre paredes mediante un sellante elástico tipo s-107 n

kit imperband deck

SAP		Presentación	P/EU
100215018	Kit 215 x 659 mm	1ud/caja	363.67 p/u
100215031	Kit 220 x 900 mm	1ud/caja	443.81 p/u
100231470	Personalizado	1ud/caja	

Antes de utilizar este producto en alguna aplicación no indicada en este catálogo, realizar una prueba previa o consultar la ficha técnica del producto.



kit imperband standard



El **kit imperband standard** es un sistema de impermeabilización de interiores formado por un sumidero de PVC termosoldado a una lámina impermeable de 150 x 225 cm. Especialmente recomendado para la impermeabilización de platos de ducha en proyectos de obra nueva. Uso residencial.

La lámina impermeable es una membrana polimérica de 0.5 mm de espesor tipo imperband, constituida por una doble hoja de poliolefinas termoplásticas y revestida en ambas caras por fibras de poliéster no tejidas que permite la colocación con adhesivos en base cemento. El sumidero se caracteriza por su diseño compacto y por sus muchas posibilidades en conexiones de salida.

No incluye la rejilla o embellecedor de desagüe



Características:

- Máxima seguridad, elimina riesgos de fuga de agua entre la lámina impermeable y pieza de desagüe.
- Lámina impermeable de 150 x 225 cm.
- Velocidad de descarga. 0.6 l / s.
- Sistema compacto de sólo 100 mm de altura.
- Adaptable tanto a salida horizontal como vertical. Diámetro de salida regulable: 40 / 50 mm.
- Incluye pieza de sifón.
- Colocación directa de la cerámica sobre la lámina impermeable.
- Rápida y fácil aplicación.

Aplicaciones recomendadas:

- Especialmente diseñado para la impermeabilización de duchas de obra.

Materiales:

- Cerámica absorbente y no absorbente. Gres porcelánico (absorción de agua < 0.5% según EN-ISO 10545-3).
- Mosaico vítreo.
- Piedras naturales.

Soportes:

- Soleras de mortero de cemento.
- Especialmente diseñado para los platos de ducha Concept XPS, paneles prefabricados en poliestireno.

Instalación:

- En función de la posición del tubo de desagüe, seleccionar una de las salidas del sistema y sellar la otra salida con la tapa suministrada a tal fin.
- En su caso, utilizar el adaptador de diámetro de salida del sumidero y pegar al tubo de desagüe.
- Antes de instalar la cerámica del plato de ducha, comprobar que el desagüe funciona correctamente.
- Utilizar la lámina impermeable de la misma forma que la lámina imperband.

kit imperband

SAP	Presentación	P/EU
100103360	Kit 150 x 225 cm 1ud/caja	102.22 p/u

Antes de utilizar este producto en alguna aplicación no indicada en este catálogo, realizar una prueba previa o consultar la ficha técnica del producto.

kit imperband rehabilitación n



El **kit imperband rehabilitación n** es un sistema de impermeabilización de interiores formado por un sumidero de PVC extrafino y una lámina impermeable que encaja herméticamente en el sistema de desagüe. Especialmente recomendado para la impermeabilización de platos de ducha en proyectos de rehabilitación. Uso residencial.

La lámina impermeable es una membrana polimérica de 0.5 mm de espesor tipo imperband, constituida por una doble hoja de poliolefinas termoplásticas y revestida en ambas caras por fibras de poliéster no tejidas permite la colocación con adhesivos en base cemento. La altura del sumidero de sólo 65 mm permite realizar instalaciones de 75 mm desde el soporte hasta el revestimiento cerámico.

No incluye la rejilla o embellecedor de desagüe.



Características:

- Máxima seguridad, elimina riesgos de fuga de agua entre la lámina impermeable y pieza de desagüe.
- Lámina impermeable de 150 x 225 cm.
- Velocidad de descarga. 0.5 l / s.
- Sistema muy compacto de sólo 75 mm de altura.
- Salida horizontal de 50 mm de diámetro.
- Incluye pieza de sifón.
- Colocación directa de la cerámica sobre la lámina impermeable.
- Rápida y fácil aplicación.

Aplicaciones recomendadas:

- Especialmente diseñado para la impermeabilización de duchas en proyectos de rehabilitación.

Materiales:

- Cerámica absorbente y no absorbente. Gres porcelánico (absorción de agua < 0.5% según EN-ISO 10545-3).
- Mosaico vítreo.
- Piedras naturales.

Soportes:

- Soleras de mortero de cemento.
- Especialmente diseñado para los platos de ducha Concept XPS, paneles prefabricados en poliestireno.

Instalación:

- Conectar la salida del kit imperband rehabilitación n y comprobar que el desagüe funciona correctamente.
- Utilizar la lámina impermeable de la misma forma que la lámina imperband.

kit imperband

SAP	Presentación	P/EU
100187047	Kit 150 x 225 cm 1ud/caja	128.31 p/u

Antes de utilizar este producto en alguna aplicación no indicada en este catálogo, realizar una prueba previa o consultar la ficha técnica del producto.

rejillas lineales



glass white			
SAP		Presentación	P/EU
100141156	93 x 596 mm	1ud/caja	411.24 p/u



cerámica con marco			
SAP		Presentación	P/EU
100148593	93 x 596 mm	1ud/caja	342.99 p/u
100148595	93 x 800 mm	1ud/caja	456.74 p/u
100148594	93 x 1200 mm	1ud/caja	619.41 p/u



glass black			
SAP		Presentación	P/EU
100141153	93 x 596 mm	1ud/caja	411.24 p/u



black			
SAP		Presentación	P/EU
100278946	93 x 596 mm	1ud/caja	576.64 p/u



Incluye canaleta de drenaje y rejilla.

Antes de utilizar este producto en alguna aplicación no indicada en este catálogo, realizar una prueba previa o consultar la ficha técnica del producto.

Incluye canaleta de drenaje y rejilla.

Antes de utilizar este producto en alguna aplicación no indicada en este catálogo, realizar una prueba previa o consultar la ficha técnica del producto.

rejillas lineales



texture chrome			
SAP		Presentación	P/EU
100103365	93 x 596 mm	1ud/caja	338.72 p/u
100103366	93 x 800 mm	1ud/caja	444.25 p/u
100103364	93 x 1200 mm	1ud/caja	634.52 p/u




squared			
SAP		Presentación	P/EU
100103371	93 x 596 mm	1ud/caja	305.20 p/u
100103372	93 x 800 mm	1ud/caja	405.46 p/u
100103370	93 x 1200 mm	1ud/caja	554.08 p/u



texture			
SAP		Presentación	P/EU
100103368	93 x 596 mm	1ud/caja	322.80 p/u
100103369	93 x 800 mm	1ud/caja	440.12 p/u
100103367	93 x 1200 mm	1ud/caja	609.17 p/u



line			
SAP		Presentación	P/EU
100103374	93 x 596 mm	1ud/caja	299.43 p/u
100103375	93 x 800 mm	1ud/caja	405.46 p/u
100103373	93 x 1200 mm	1ud/caja	554.08 p/u



Incluye canaleta de drenaje y rejilla.

Antes de utilizar este producto en alguna aplicación no indicada en este catálogo, realizar una prueba previa o consultar la ficha técnica del producto.

Incluye canaleta de drenaje y rejilla.

Antes de utilizar este producto en alguna aplicación no indicada en este catálogo, realizar una prueba previa o consultar la ficha técnica del producto.

rejillas cuadradas



standard n squared

SAP		Presentación	P/EU
100148572	standard n squared	1ud/caja	44.22 p/u



sun

SAP		Presentación	P/EU
100114593	sun	1ud/caja	57.22 p/u



square chrome

SAP		Presentación	P/EU
100293010	square chrome	1ud/caja	51.92 p/u



square tile

SAP		Presentación	P/EU
100293012	square tile	1ud/caja	160.56 p/u



Incluye canaleta de drenaje y rejilla. Pieza cerámica no incluida en la rejilla.

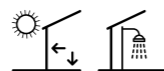


Todas las referencias incluyen canaleta de drenaje y rejilla

Antes de utilizar este producto en alguna aplicación no indicada en este catálogo, realizar una prueba previa o consultar la ficha técnica del producto.

Antes de utilizar este producto en alguna aplicación no indicada en este catálogo, realizar una prueba previa o consultar la ficha técnica del producto.

imperbox



imperbox es un impermeabilizante en pasta listo para su uso, especialmente recomendado para la impermeabilización en interiores de cartón yeso. Compatible con adhesivos cementosos tipo C2 según EN 12004. Uso interior.

Pasta compuesta por polímeros orgánicos en dispersión acuosa que le confieren una excelente adherencia y deformabilidad sobre la mayoría de los soportes utilizados en construcción. Disponibles piezas especiales y bandas para la impermeabilización de juntas y otros puntos críticos.



Características:

- Pasta en dispersión acuosa.
- Impermeabilizante de interiores.
- Excelente adherencia. Deformable.
- Buena resistencia química.
- Rápida y fácil aplicación.

Materiales:

- Cerámica absorbente y no absorbente. Gres porcelánico (absorción de agua < 0.5% según EN-ISO 10545-3).
- Mosaico vítreo.
- Piedras naturales y mármoles.

Soportes:

- Soleras y revocos de mortero de cemento.
- Soleras y revocos de anhidrita o yeso.
- Placas de hormigón.
- Placas de cartón yeso.
- Placas de madera contrachapada.

Consumo:

Puente de adherencia

- Aplicación en una capa 1,5 kg / m²

Impermeabilización

- Aplicación en dos capas 3,6 kg / m²

Espesor medio por capa de **imperbox**: 1,5 mm

Aplicaciones recomendadas:

- Cuartos de baño de uso residencial. Duchas de obra.
- Baños y duchas públicas.
- Balnearios e instalaciones en ambientes con humedad permanente.
- Balcones, terrazas cubiertas, cornisas y canales de recogida de aguas.
- Promotor de adherencia sobre restos de adhesivos vinílicos.
- No utilizar en superficies exteriores superiores a 10 m²

Ángulos y bandas impermeables:

Piezas especiales fabricadas con caucho termoplástico impermeable, montado sobre láminas de poliéster que permiten la colocación con adhesivos cementosos tipo C2 según EN 12004. Especialmente diseñadas para la impermeabilización de puntos críticos.

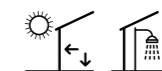
- 1. Ángulo interno:** Pieza para el sellado de esquinas interiores.
- 2. Ángulo externo:** Pieza para el sellado de esquinas exteriores.
- 3. Banda impermeable:** Banda impermeable de 8 cm de ancho, para el sellado de aristas, cambios de plano y juntas de movimiento



imperbox

SAP	Presentación	P/EU
100006223	imperbox manhattan bote 10 Kg 450 Kg/palet	8.28 p/kg
100006210	ángulo externo	8.73 p/u
100006211	ángulo interno	8.73 p/u
100081532	banda impermeable 5 ml	4.89 p/m
100081531	banda impermeable 10 ml	4.67 p/m
100006221	banda impermeable 50 ml	4.49 p/m

imperband



imperband es una lámina impermeable, especialmente diseñada para la impermeabilización en interiores de alicatados y solados cerámicos.

Es una lámina polimérica de 0,5 mm de espesor, constituida por una doble hoja de poliolefinas termoplásticas y revestida en ambas caras por fibras de poliéster no tejidas que permite la colocación con adhesivos en base cemento. Adecuada tanto para obra nueva como rehabilitación de duchas baños y en general cualquier tipo de interior con humedad permanente.

Certificados / normativas:

Avis technique: CSTB 13/16-1319_V1.1



Características:

- Membrana de poliolefinas termoplásticas revestida en ambas caras por fibras de poliéster no tejido
- Máxima impermeabilización con el mínimo espesor (0.5 mm)
- Colocación directa de la cerámica sobre la lámina
- Buena resistencia química
- Rápida y fácil aplicación

Instalación:

- La lámina **imperband** es compatible con adhesivos cementosos tipo C2 según En 12004.
- En el caso de superficies superiores a la longitud de la lámina, solapar dos láminas 10 cm y pegar con adhesivo C2.
- En impermeabilización de pavimentos, prolongar la lámina al menos 10 cm sobre todos los encuentros con paredes.
- Extremar el cuidado en la conexión de la lámina con los sistemas de desagüe.
- Una vez colocada la lámina **imperband**, cubrir con el revestimiento elegido. No dejar nunca expuesta a la insolación directa.

Aplicaciones recomendadas:

- Cuartos de baño de uso residencial. Duchas de obra
- Baños y duchas públicas
- Balnearios e instalaciones en ambientes con humedad permanente
- Balcones y terrazas menores de 10 m²
- No utilizar en superficies exteriores superiores a 10 m²

Materiales:

- Cerámica absorbente y no absorbente. Gres porcelánico (absorción de agua < 0.5% según EN-ISO 10545-3).
- Mosaico vítreo.
- Piedras naturales y mármoles.

Soportes:

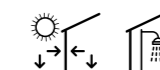
- Soleras y revocos de mortero de cemento.
- Placas de hormigón.
- Placas de cartón yeso.
- Sobre fondos de anhidrita y yeso, aplicar **uniprim**, previamente al adhesivo cementoso

imperband

SAP	Presentación	P/EU
100276193	imperband rollo 30 m ² 720 m ² /palet	15.28 p/m ²
100276212	imperband rollo 5 m ² 480 m ² /palet	15.48 p/m ²



sylastic Premium



sylastic Premium es un impermeabilizante cementoso monocomponente de excelente adherencia y deformabilidad, tanto a presiones positivas como negativas. Compatible con adhesivos cementosos tipo C2 según EN 12004, puede utilizarse para impermeabilizar soportes previamente a la colocación de baldosas cerámicas. Uso interior y exterior.

Evita la necesidad de recrecidos entre la impermeabilización y la baldosa cerámica, lo que reduce el espesor final del sistema. Se aplica en dos capas sucesivas con espesor total de al menos 2 mm. Hay disponibles piezas especiales y bandas para la impermeabilización de juntas y otros puntos críticos.

Características:

- Mortero impermeabilizante monocomponente.
- Impermeabilizante tanto para presión hidrostática positiva como negativa.
- Impermeabilizante de interiores y exteriores.
- Máxima impermeabilización con el mínimo espesor (2 mm)
- Admite la colocación directa de baldosas cerámicas con adhesivo cementoso.
- Excelente adherencia y máxima deformabilidad.
- Permeable al vapor de agua, evita condensaciones de humedad
- Apto para contacto directo con agua.
- Agua de amasado: 3.6 litros por saco de 15 Kg.

Materiales:

- Cerámica absorbente y no absorbente. Gres porcelánico (absorción de agua < 0.5% según EN-ISO 10545-3).
- Mosaico vítreo.
- Piedras naturales y mármoles.

Consumo:

- Impermeabilización:
 - Primera capa: > 2 Kg / m²
 - Segunda capa: > 1 Kg / m²
 - Total impermeabilización: > 3 Kg / m²
- Espesor mínimo total de sylastic Premium: 2 mm
- Rendimiento por milímetro de espesor de sylastic Premium: 1,5 Kg/m²

Aplicaciones recomendadas:

- Platos y cabinas de ducha, cuartos de baño, balnearios e instalaciones en ambientes con humedad permanente.
- Terrazas exteriores y balcones.
- Piscinas e instalaciones en contacto directo con agua.
- Sótanos, fosos de ascensores o túneles incluso por debajo del nivel freático.
- Aljibes y depósitos en contacto directo con el agua.
- Reparación de soleras y revocos fisurados.

Soportes:

- Soleras y revocos de mortero de cemento.
- Placas de hormigón.
- Revestimientos y pavimentos cerámicos existentes.
- Placas de cartón yeso.

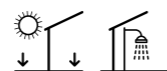
Antes de aplicar sylastic Premium, humedecer el soporte con agua.

Sobre soportes fisurados o potencialmente sometidos a ligeros movimientos, reforzar la segunda capa de sylastic Premium con una malla de fibra de vidrio. No aplicar sobre soportes de yeso.

sylastic Premium

SAP	Presentación	P/EU
100316193	sylastic Premium saco 15 Kg	4.84 p/kg
100288372	malla de fibra de vidrio 50 m	2.67 p/m ²
100006210	ángulo externo	8.73 p/u
100006211	ángulo interno	8.73 p/u
100081532	banda impermeable 5 ml	4.89 p/m
100081531	banda impermeable 10 ml	4.67 p/m
100006221	banda impermeable 50 ml	4.49 p/m

pool-deck



Sistema de drenaje para piscinas y terrazas con revestimiento superior de cerámica. Se trata de un nuevo sistema de canal de recogida de aguas preparado para recibir cerámica de PORCELANOSA Grupo y permitir el drenaje de agua a través de las juntas de colocación entre baldosas. Compatible con cualquier sistema de impermeabilización de exterior, sustituye las tradicionales rejillas metálicas o de plástico que tanto afectan al diseño de pavimentos exteriores.

Disponible para piezas cerámicas de 19.3 y 25 cm de ancho deja las juntas de colocación abiertas para que pueda filtrar el agua. Sistema profesional.

Características:

- Drenaje a través de la junta perimetral abierta alrededor de la pieza cerámica. Anchura de la junta de drenaje: 7 mm
- Compatible con todos los sistemas de impermeabilización de exteriores de butech: sylastic y lamitech n.
- Compacto; canal de solo 55 mm de espesor más revestimiento cerámico.
- Sistema ligero, solo 9 kg/m²
- Elevada resistencia a la compresión: 2000 kpa

Soportes:

- Soleras de mortero de cemento

Aplicaciones recomendadas:

- Drenaje de pavimentos interiores y exteriores.
- Duchas privadas y públicas.
- Terrazas y piscinas
- Especialmente recomendados para los siguientes formatos:
 - PAR-KER 193 x 1200 mm
 - PAR-KER 193 x 1800 mm
 - PAR-KER 250 x 1500 mm

Materiales:

- Placas de gres porcelánico antideslizante
- STON-KER antislip
- PAR-KER antislip
- URBATEK antislip

Complementos pool-deck

pool-deck channel: Canal de 95 cm de longitud con pendiente interna en V, que incluye lámina impermeabilizante imperband termosellada sobre los aleros de la canal.

pool-deck adjustment Channel: Pieza de ajuste de diferentes medidas de longitud con pendiente interna en V, que incluye lámina impermeabilizante imperband termosellada sobre los aleros de la canal. Para completar la medida que precise la instalación estarán disponibles estas piezas en las siguientes medidas: 15, 25, 35, 45, 55, 65, 75 y 85 cm

pool-deck drain: Pieza de desagüe con pendiente interna en V, que incluye lámina impermeabilizante imperband termosellada sobre los aleros de la canal y desagüe especial diseñado para este sistema que soporta altas presiones y es resistente a los productos habitualmente utilizados en piscinas.

pool-deck corner: Pieza de esquina con pendiente interna en V, que incluye lámina impermeabilizante imperband termosellada sobre los aleros de la canal.

pool-deck corner drain: Pieza de desagüe en esquina con pendiente interna en V, que incluye lámina impermeabilizante imperband termosellada sobre los aleros de la canal y desagüe especial diseñado para este sistema que soporta altas presiones y es resistente a los productos habitualmente utilizados para piscina.

pool-deck side: Terminal de cierre/inicio de la canal que incluye lámina impermeabilizante imperband termosellada sobre los aleros de la canal.



pool-deck 25 cm

SAP

		P/EU
100284628	pool-deck channel 25x95 cm	156.62 p/u
100284678	pool-deck adjustment channel 25x15 cm	95.79 p/u
100284682	pool-deck adjustment channel 25x25 cm	104.12 p/u
100284683	pool-deck adjustment channel 25x35 cm	112.47 p/u
100284684	pool-deck adjustment channel 25x45 cm	120.78 p/u
100284667	pool-deck adjustment channel 25x55 cm	129.12 p/u
100284648	pool-deck adjustment channel 25x65 cm	137.44 p/u
100284668	pool-deck adjustment channel 25x75 cm	145.77 p/u
100284669	pool-deck adjustment channel 25x85 cm	154.11 p/u
100284681	pool-deck drain 25x29,6 cm	109.97 p/u
100284665	pool-deck corner 25x27,4 cm	103.32 p/u
100284680	pool-deck corner drain 25x27,4 cm	114.97 p/u
100284685	pool-deck side 25x6,5 cm male	103.32 p/u
100289060	pool-deck side 25x6,5 cm female	103.32 p/u

pool-deck 19.3 cm

sap

		p/eu
100284673	pool-deck channel 19,3x95 cm	140.78 p/u
100284644	pool-deck adjustment channel 19,3x15 cm	86.60 p/u
100284664	pool-deck adjustment channel 19,3x25 cm	94.50 p/u
100284674	pool-deck adjustment channel 19,3x35 cm	101.50 p/u
100284675	pool-deck adjustment channel 19,3x45 cm	109.14 p/u
100284646	pool-deck adjustment channel 19,3x55 cm	116.79 p/u
100284653	pool-deck adjustment channel 19,3x65 cm	124.07 p/u
100284676	pool-deck adjustment channel 19,3x75 cm	140.78 p/u
100284638	pool-deck adjustment channel 19,3x85 cm	138.97 p/u
100284637	pool-deck drain 19,3x23,9 cm	99.32 p/u
100284663	pool-deck corner 19,3x21,7 cm	93.13 p/u
100284670	pool-deck corner drain 19,3x21,7 cm	103.32 p/u
100284654	pool-deck side 19,3x6,5 cm male	93.13 p/u
100289037	pool-deck side 19,3x6,5 cm female	93.13 p/u

sumidero terraza



El **sumidero de terraza de butech** es un sumidero para terrazas y pavimentos exteriores. Se caracteriza por un amplio disco alrededor de la rejilla lo que facilita la conexión a láminas impermeabilizantes. Disponible con salida vertical, permite resolver de una manera sencilla y eficaz la impermeabilización y drenaje de exteriores.

La pieza de conexión entre la rejilla y el sumidero de 10 cm, se puede cortar por lo que nos permite colocación desde mosaicos vítreos hasta piedras naturales. Incluye rejilla de acero.

Aplicaciones recomendadas:

- Sumidero diseñado para la conexión con lámina impermeabilizante **lamitech n**
- Especialmente diseñado para la impermeabilización de terrazas y pavimentos exteriores
- Salida vertical

Complementos para sumideros terraza

Unión sumidero terraza:

Brida de sujeción de la lámina impermeabilizante **lamitech n** al sumidero. Incluye brida de acero inoxidable, anillo tórico de goma y 6 tornillos de fijación.



Características sumidero terraza:

- Sumidero de 190 mm de altura
- Velocidad de descarga. 1.6 l / s
- Salida vertical de 75/110 mm.
- Corona para fijación para lámina impermeabilizante **lamitech n** de 36 cm de diámetro
- Incluye pieza de sifón
- Rejilla de acero de 143 x 143 mm



Sumidero terraza

SAP		Presentación	P/EU
100005827	sumidero vertical 75/110	1 ud/caja	79.08 p/u
100005829	unión sumidero piso	1 ud/caja	71.88 p/u

Antes de utilizar este producto en alguna aplicación no indicada en este catálogo, realizar una prueba previa o consultar la ficha técnica del producto.

sumidero de baño



El **sumidero de baño de butech** es un sumidero para platos de ducha de obra. Se caracteriza por un amplio disco alrededor de la rejilla lo que facilita la conexión a la lámina impermeable **imperband**. Disponible con salida horizontal o vertical, permite resolver de una manera sencilla y eficaz la impermeabilización y drenaje de interiores.

La pieza de conexión entre la rejilla y el sumidero de 10 cm, se puede cortar por lo que nos permite colocación desde mosaicos vítreos hasta piedras naturales. Incluye rejilla de acero.

Aplicaciones recomendadas:

- Sumidero diseñado para la conexión con la lámina impermeabilizante **imperband**
- Especialmente diseñado para la impermeabilización de duchas de obra
- Disponible con salida horizontal o vertical

Complementos para sumideros de baño

Unión sumidero baño:

Brida de sujeción de la lámina **imperband** al sumidero. Incluye brida de acero inoxidable, anillo tórico de goma y 6 tornillos de fijación.



Características sumidero baño horizontal:

- Sumidero de 75 mm de altura
- Velocidad de descarga. 0.6 l / s
- Salida horizontal de 50 mm
- Corona para fijación de **imperband** de 22 cm de diámetro
- Salida opcional para conexiones en serie
- Incluye pieza de sifón
- Rejilla de acero de 10 x 10 cm



Características sumidero baño vertical:

- Sumidero de 140 mm de altura
- Velocidad de descarga. 0.9 l / s
- Salida vertical de 50 mm
- Corona para fijación de **imperband** de 26.5 cm de diámetro
- Incluye pieza de sifón
- Rejilla de acero de 10 x 10 cm



sumidero de baño

SAP		Presentación	P/EU
100005822	sumidero horizontal 40/50	1 ud/caja	41.83 p/u
100005823	sumidero vertical 50	1 ud/caja	46.58 p/u
100005825	unión sumidero baño	1 ud/caja	22.91 p/u

Antes de utilizar este producto en alguna aplicación no indicada en este catálogo, realizar una prueba previa o consultar la ficha técnica del producto.

butech anti-cracking mat



Lámina desolidarizante para suelos sometidos a movimientos de tipo bajo y medio.

Reduce la transmisión de tensiones y esfuerzos entre el soporte y el pavimento, protege el pavimento contra la formación de fisuras por movimientos laterales entre las placas que forman el soporte y permite la colocación de pavimentos cerámicos o de piedra natural sobre soportes con movimientos de tipo medio y bajo. Especialmente recomendado sobre suelos construidos con paneles de madera.



Características:

- Lámina de elastómero de célula cerrada revestida en ambas caras con fibras no tejidas que permiten el anclaje de adhesivos cementosos.
- Admite la colocación directa de baldosas cerámicas con adhesivo cementoso tipos C2 S1 según EN 12004.
- Color: Blanco
- Medidas del rollo: 15 m²: 1500 x 100 cm
- Peso del rollo: 12.35 kg/rollo
- Espesor de la lámina: 1.5 mm
- Densidad de la lámina: 525 gr/m²

Materiales:

- Pavimentos de gres y gres porcelánico, incluso grandes formatos.
- Piedras naturales y mármoles, incluso grandes formatos.
- No se recomienda el uso de butech anti-cracking mat:
 - Pavimentos con resistencia química.
 - Bajo suelos de parquet

Destinos de uso:

- Pavimentos interiores y exteriores
- Pavimentos residenciales y de pública concurrencia con tránsito peatonal
- Pavimentos comerciales o de uso industrial con exigencias mecánicas, incluso con circulación rodada
- Suelos con calefacción incorporada
- Adecuado para cocinas, cuartos de baño y áreas con presencia de agua
- Apto para trabajos de reforma de pavimentos
- No se recomienda el uso de butech anti-cracking mat en:
 - Paredes interiores y exteriores.
 - Soportes sometidos a movimientos de flexión
 - Sobre juntas estructurales o juntas de movimiento del soporte.

butech anti-cracking mat

SAP	Presentación	P/EU
100227223	Rollo 15 m ² 450 m ² / palet	10.97 p/m ²

lamitech n



lamitech n es una lámina polimérica multicapa, especialmente diseñada para la desolidarización de pavimentos exteriores. Protege las baldosas contra las tensiones del soporte reduciendo el riesgo de rotura y levantamiento de piezas. Adecuado para la impermeabilización de exteriores.

Membrana de coextrusión de HDPE / EVAC con una cara revestida con fibras de poliéster y otra cara con fieltro del mismo material que permite la colocación con adhesivos en base cemento. Absorbe tensiones reduciendo su transmisión al pavimento cerámico. Uso interior y exterior.



Características:

- Membrana polimérica multicapas de HDPE / EVAC revestida con fibras de poliéster.
- Máxima impermeabilización en exteriores con el mínimo espesor (3,4 mm)
- Admite la colocación directa de baldosas cerámicas con adhesivo cementoso.
- Buena resistencia química.
- Mejora la reducción de ruido de impacto.
- Rápida y fácil aplicación.

Instalación:

- La lámina **lamitech n** es compatible con adhesivos cementosos tipo C2 según En 12004.
- Colocar las láminas a testa, sin solapar. En caso de usar como impermeabilizante, realizar el sellado entre ellas mediante el mortero impermeable **sylastic** y banda impermeable **lami-band 200**.
- En impermeabilización de pavimentos, prolongar la impermeabilización con **lami-band 200** al menos 10 cm sobre todos los encuentros con paredes.
- En juntas de movimientos, utilizar la cinta flexible banda impermeable.
- Extremar el cuidado en la conexión de la lámina con los sistemas de desagüe.
- Una vez colocado el **lamitech n**, instalar con adhesivos compatibles, el pavimento elegido. No dejar nunca expuesta a la insolación directa.

Aplicaciones recomendadas:

- Desolidarización de balcones y terrazas.
- Impermeabilización de pavimentos exteriores.
- Colocación de cerámica sobre soportes de madera.
- Colocación de pavimentos sobre soportes fisurados. Rehabilitación de terrazas.
- Colocación de cerámica sobre soportes inmaduros o con humedad residual.

Materiales:

- Cerámica absorbente y no absorbente. Gres porcelánico (absorción de agua < 0.5% según EN-ISO 10545-3).
- Mosaico vítreo.
- Piedras naturales y mármoles.

Soportes:

- Soleras de mortero de cemento o anhidrita.
- Placas de hormigón.
- Pavimentos cerámicos existentes.
- Placas de madera contrachapada.

lamitech n

SAP	Presentación	P/EU
100286750	lamitech n rolo 5 m 150 m ² /palet	17.55 p/m ²
100288347	lami-band 200 mm rolo 30 m	4.52 p/m
100006221	banda impermeable 50 ml rolo 50 m	4.49 p/m
100316193	sylastic Premium saco 15 Kg	4.84 p/kg



SISTEMAS

THICKER 20_{MM}

Bottega caliza, **206** | Bottega acero, **206**
Durango bone, **208** | Durango acero, **208**
Nantes caliza, **210** | Nantes acero, **210**
Berna caliza, **212** | Berna acero, **212**
Harlem acero, **214** | Harlem caliza, **214**
Prada acero, **216** | Rodano acero, **216**
Rox coal, **218** | Rox grey, **218** | Rox beige, **218**
Riven white, **220** | Riven cream, **220** | Riven brown, **220**

PLOTS Y ACCESORIOS STEx

Normal plot, **223** | Ultra plot, **223** | Plot n, **223** | Basic plot, **225**
Perfil remate para STEx, **225** | Clip cerramiento vertical, **225**

ESCALERAS VOLADAS

Escaleras voladas, **228**



THICKER 20_{MM}



Bottega caliza



bottega caliza antislip 100285287
59,6 x 59,6 x 2 cm **GB-365**

bottega caliza antislip 100306073
100 x 100 x 2 cm **GB-1385**

Junta recomendada: **colorstuk rapid n perla** 100275760

Bottega acero



bottega acero antislip 100285276
59,6 x 59,6 x 2 cm **GB-365**

bottega acero antislip 100306036
100 x 100 x 2 cm **GB-1385**

Junta recomendada: **colorstuk rapid n manhattan** 100236464

Adhesivo: **super-flex S2** 100142757
Embalaje: 2 piezas/caja - 0,71 m²/caja - 22,73 m²/palet
1 pieza/caja - 1 m²/CJ - 24 m²/palet



Durango bone



Durango bone antislip 100308829
59,6 x 59,6 x 2 cm **GB-365**
Junta recomendada: **colorstuk especial n nacaré** 100238235

Durango acero



Durango acero antislip 100308870
59,6 x 59,6 x 2 cm **GB-365**
Durango acero antislip 100306090
100 x 100 x 2 cm **GB-1385**

Junta recomendada: **colorstuk especial n ash** 100204245

Adhesivo: **super-flex S2** 100142757
Embalaje: 2 piezas/caja - 0,71 m²/caja - 22,73 m²/palet
1 pieza/caja - 1 m²/CJ - 24 m²/palet



Nantes caliza



Nantes caliza antislip
59,6 x 59,6 x 2 cm

100308828
GB-365

Junta recomendada: **colorstuk especial n nacaré** 100238235

Nantes acero



Nantes acero antislip
59,6 x 59,6 x 2 cm

100308839
GB-365

Junta recomendada: **colorstuk rapid n gris** 100236834

Adhesivo: **super-flex S2** 100142757
Embalaje: 2 piezas/caja - 0,71 m²/caja - 22,73 m²/palet



Berna caliza



Berna caliza antislip
59,6 x 59,6 x 2 cm

100308863
GB-365

Junta recomendada:

colorstuk rapid n beige 100236808

Berna acero



Berna acero antislip
59,6 x 59,6 x 2 cm

100308856
GB-365

Junta recomendada:

colorstuk rapid n manhattan 100236464

Adhesivo: **super-flex S2** 100142757
Embalaje: 2 piezas/caja - 0,71 m²/caja - 22,73 m²/palet



Harlem acero



Harlem acero antislip
59,6 x 59,6 x 2 cm

100308854
GB-365

Junta recomendada: **colorstuk rapid n manhattan** 100236464

Newport natural



Newport natural antislip
59,6 x 59,6 x 2 cm

100308855
GB-365

Junta recomendada: **colorstuk rapid n gris** 100236834

Adhesivo: **super-flex S2** 100142757
Embalaje: 2 piezas/caja - 0,71 m²/caja - 22,73 m²/palet



Prada acero



Prada acero antislip
59,6 x 59,6 x 2 cm

100308857
GB-365

Junta recomendada:

colorstuk rapid n gris 100236834

Rodano acero



Rodano acero antislip
59,6 x 59,6 x 2 cm

100308864
GB-365

Junta recomendada:

colorstuk rapid n manhattan 100236464

Adhesivo: **super-flex S2** 100142757

Embalaje: 2 piezas/caja - 0,71 m²/caja - 22,73 m²/palet



Rox coal



Rox coal antislip rect. 100299917
 60 x 60 x 2 cm **GB-1664**
 Junta recomendada: **colorstuk rapid n cemento** 100236449

Rox grey



Rox grey antislip rect. 100299981
 60 x 60 x 2 cm **GB-1664**
 Junta recomendada: **colorstuk rapid n gris** 100275760
colorstuk rapid n manhattan 100236464

Rox beige



Rox beige antislip rect. 100299938
 60 x 60 x 2 cm **GB-1664**
 Junta recomendada: **colorstuk rapid n beige** 100236808

Adhesivo: **super-flex S2** 100142757
 Embalaje: 2 piezas/caja - 0,732 m²/caja - 21,96 m²/palet

GB-1664: Incluye solo la loseta de 20MM.



Riven white



Riven white antislip rect.
29,5 x 120 x 2 cm

100234121

GB-1294

Junta recomendada:

colorstuk rapid n gris 100236834

Riven cream



Riven cream antislip rect.
29,5 x 120 x 2 cm

100234103

GB-1294

Junta recomendada:

colorstuk rapid n beige 100236808

colorstuk rapid n gris 100236834

Riven brown



Riven brown antislip rect.
29,5 x 120 x 2 cm

100234064

GB-1294

Junta recomendada:

colorstuk rapid n manhattan 100236464

Adhesivo: **super-flex S2** 100142757

Embalaje: 2 piezas/caja - 0,708 m²/caja - 22,66 m²/palet

GB-1294: Incluye solo la loseta de 20MM.



plots regulables (normal plot)

Tipo	Regulable
Resistencia a compresión	750 kg/unid. aprox.
Dimensión	Base de apoyo inferior de 150 mm de Ø Cabezal superior de 92 mm de Ø
Pendientes	De 0 a 2 %



plots regulables (ultra plot)


Tipo	Regulable
Resistencia a compresión	1.000 kg/unid. aprox.
Dimensión	100/130: Base de apoyo inferior de 150 mm de Ø Cabezal superior de 92 mm de Ø Resto de alturas: Base de apoyo inferior de 160 mm de Ø Cabezal superior de 140 mm de Ø
Pendientes	De 0 a 2 %



plots regulables (plot n)

Tipo	Regulable
Resistencia a compresión	2.800 kg/unid. aprox.
Dimensión	Base de 205 mm de Ø Cabeza de 150 mm de Ø
Alturas	Mínima 30 mm Máxima 670 mm
Pendientes	De 0 a 3 %





plots no regulables (basic plot)

Tipo	No regulable - Apilable
Resistencia a compresión	8.000 kg/unid.
Dimensión	100 x 100 mm y 115 mm de 0
Alturas	10 mm 15 mm 20 mm



perfil remate para STEx

El perfil remate de butech es una solución para ocultar el inconveniente estético que se produce cuando se tiene que realizar un escalón con el Suelo Técnico. Este perfil, además de ocultar el canto de la pieza cerámica, nos permite anclar una pieza vertical al plot para ocultar el cuerpo de los plots*.

Fabricado en aluminio, y con una longitud de 1200 mm, puede ser utilizado en losetas espesoradas (SAP: 100280081) con un canto de 20 mm, y en losetas de doble pieza (SAP: 100290783) con un canto de 23 mm. Para una correcta sujeción de la pieza vertical desde su parte inferior, serán necesarias varias unidades del clip inferior (SAP: 100253748).

*Opción válida solo para el **plot n**

perfil remate para STEx

SAP	
100280081	1200 mm espesorado
100290783	1200 mm doble pieza
100253748	clip inferior

clip cerramiento vertical

El sistema consta de dos clips.

El clip superior es colocado en la cabeza del plot. Mientras que el clip inferior se coloca en la base cortada del plot. Esto nos permite alojar el remate cerámico de manera vertical.

Para una correcta instalación, hay que cortar un extremo de la base del plot tal como se aprecia en las imágenes. Accesorio solo compatible con **plots n**.



clip cerramiento vertical

SAP	
100253729	sistema cerramiento vertical clip superior clip inferior



ESCALERAS VOLADAS



Escaleras voladas

En arquitectura y en el ámbito de la construcción en general, las escaleras se consideran como el principal vertebrador de la estancia. Se trata de una pieza singular, tanto en su diseño como en su funcionalidad. En función del diseño del interior, permiten adaptarse a la estética del ambiente o resaltar aquello que se pretenda poner en valor.

Por su parte, las escaleras voladas, amplían el espacio visual y favorecen una mejor iluminación del espacio.

Con estos diseños, se consigue un efecto de levitación en el que los peldaños, fabricados con el mismo material del suelo se elevan a lo largo del espacio flotando en el aire.


Características:

Aunque cabe la posibilidad de personalizar los peldaños según las necesidades del proyecto, las medidas estándar son las siguientes:

- Longitud del peldaño: 80 / 90 / 100 / 120 cm
- Ancho del peldaño: Mayor o igual a 28 cm
- Espesor del peldaño: Superior a 9 cm

Este sistema está diseñado para usarse principalmente en interiores. Pero al igual que en las dimensiones, puede adaptarse a proyectos de exterior.

Elementos del sistema:



1. Anclaje: Depende del tipo de pared. Solo disponible para muros de hormigón, ladrillo macizo y planchas de metal.

2. Núcleo del peldaño: Estructura de acero(S275) con acabado lacado con refuerzo lateral para la fijación de la barandilla.

3. Adhesivo: Adhesivo de resinas reactivas para la fijación de la caja a la estructura del peldaño.

4. Caja del peldaño: Estuche de aluminio revestido con el modelo de pavimento PORCELANOSA Grupo (EN 14411:2012) elegido por el cliente. Se suministra completamente acabado listo pasra ser colocado.

* Para una correcta fijación, la unión de estos tres elementos se realizará con adhesivo epoxídico bicomponente.

LEYENDA

***Iconografía**

Nombre del producto

ADHESIVOS CEMENTOSOS

one-flex Premium

Familia del producto

Imagen del producto

Certificados y normativas del producto

Certificados / normativas:
EN 12004 C2 TE S1

Características del producto

Características:
Excelente adherencia. Deformable. Material de agarre, con óptimas condiciones de preparación amasado y aplicación. Alta adherencia inicial sin deslizamiento vertical. Tiempos de trabajo prolongados. Tiempo abierto > de 30 min. Espesor de aplicación de 2 a 15 mm. Amplio rango en el porcentaje de agua de amasado:
- **one-flex premium blanco**
Agua de amasado: 8.1 - 8.9 L por saco de 25 Kg.
- **one-flex premium gris**
Agua de amasado: 6.5 - 7.2 L por saco de 25 Kg.

Aplicaciones recomendadas:
Pavimentos y revestimientos con baldosas cerámicas rectificadas
Revestimientos interiores de baldosas cerámicas de gran formato.
Pavimentos porcelánicos interiores de gran formato y exteriores.
Pavimentos de alto tránsito.
Pavimentos sobre calefacción radiante.
Piscinas y ambientes con humedad permanente.
En fachadas pegadas, sustituir el agua de amasado por el aditivo **unilax**.

Tipos de aplicaciones donde se aconseja utilizar el producto

Tipos de soporte donde se aconseja utilizar el producto

Soportes:
Recrecidos cementosos
Revocos de cemento
Forjados o soleras de hormigón
Recrecidos de anhidrita, previa imprimación con **uniprim**
Enlucidos y placas de yeso, previa imprimación con **uniprim**
Ladrillo cerámico de gran formato
Baldosas/ mosaico/ piedras preexistentes*
Paneles de cartón yeso
Paneles a base de cemento
Amasado con **unilax**, **fonopac r** aislante acústico

Materiales:
Baldosas cerámicas de gran formato
Baldosas cerámicas con absorción alta y gres
Baldosas de gres porcelánico
Mosaico vitreo
Piedras naturales y mármoles sin riesgo de manchas

Tipos de materiales donde se aconseja utilizar el producto

Consumo del producto

Consumo:
Formato pequeño y mosaico / Llana U4: 2-3 kg/m²
Formato mediano / Llanas U6-U8: 3-5 kg/m²
Formato grande / Llanas U10-U12: 5-7 kg/m²

Nombre del producto

one-flex Premium

Valor

Tipo de embalaje del producto

Independientemente de las recomendaciones de uso indicadas para este adhesivo, respetar las normas de colocación vigentes en cada país.
* super-prim mejora la adherencia sobre cerámica pulida o con acabado brillo.
Antes de utilizar este producto en alguna aplicación no indicada en este catálogo, realizar una prueba previa o consultar la ficha técnica del producto.

SAP	one-flex Premium	Presentación	Europalet	P/EU
100201526	one-flex Premium blanco	saco 25 kg	1000 kg/palet	1.29 p/kg
100201543	one-flex Premium gris	saco 25 kg	1000 kg/palet	1.23 p/kg
100277878	r-eco	bolsa 250 gr		1.02 p/u

*Iconografía

Pavimento exterior	Revestimiento exterior	Zona de ducha	Tránsito peatonal ligero, medio e intenso	Antislip
Pavimento interior	Revestimiento interior	Texturizado	Destonificado V3: moderado	Rectificado
Mate	Suelo Técnico Elevado	Granilla técnica	Resistencia al deslizamiento R11: Fricción estática incrementable R13: Fricción estática muy alta	CTE. Código Técnico de la Edificación CL3: RD > 45
Exterior				



PORCELANOSA Showrooms

ESPAÑA

A CORUÑA

A CORUÑA_SUMINISTROS VIA-MAR, S.L. · Médico Rodríguez, 18-20. +34 981 279 431
A CORUÑA_BETANZOS SUMINISTROS VIA-MAR, S.L. · Avda. Fraga Iribarne, s/n +34 981 772 190
CARBALLO_JESUS PEDROUZO S.L. · Valle Inclán 24, Bajo +34 981 701 120
CARNOTA_CAPELO GARCIA, MANUEL FELIPE · LG San Mamed, s/n. +34 981 857 081
CEE_B_FANDIÑO LADO, S.L. · CL Valdepeñas, s/n. +34 981 748 003 +34 981 748 004
FERROL_NEIRA Y ORTEGAL, S.L. · Carretera Catabois, 258. +34 981 326 532 +34 981 324 951
MUROS_ALMACENES CASTILLO DE MUROS, S.L. · Rosalía de Castro, 5. Pol. Ind. Muros +34 981 826 368
ORTIGUEIRA_NEIRA Y ORTEGAL, S.L. · Carretera C-642 s/n, Cuiña. +34 981 400 880
PUEBLA DEL CARAMIÑAL_PEREZ DOMINGUEZ PUEBLA, S.L. · Angustia, 30. +34 981 830 214
SANTA COMBA_ALMACENES SEROMAVI, S.L. · Avda. Santiago, 18. +34 981 880 104 +34 981 818 617
SANTIAGO DE COMPOSTELA_PORCELANOSA · General Pardiñas, 13-Bajo +34 981 569 230
SANTIAGO DE COMPOSTELA_PORCELANOSA · Rua Clara Campoamor, 13-15 (Montouto) +34 981 509 270
SANTIAGO DE COMPOSTELA_PORCELANOSA · Polígono Comercial Costa Vella +34 981 897 595

ÁLAVA

VITORIA-GASTEIZ -JORGE FERNÁNDEZ · Polígono de Jundiz. Paduleta, 53. +34 945 244 250
VITORIA-GASTEIZ -JORGE FERNÁNDEZ · Los Herrán, 30. +34 945 254 755 +34 945 259 668

ALBACETE

ALBACETE-PORCELANOSA · Avda. Gregorio Arcos, 32. (Pol. Campollano) +34 967 243 658 +34 967 193
465 VILLARROBLEDO_OLIVARES MAT. CONSTRUCCIÓN · Avda. Reyes Católicos, 168. +34 967 138 105

ALICANTE

ALCOY-SANEAMIENTOS COLON · Avda. de la Alameda, 10. +34 965 331 891 +34 965 524 210
ALTEA-ELDECO · Carretera N-332 Partida Cap Blanch, 38A. +34 966 874 360 +34 966 873 543
BENISSA-HIJOS DE JUAN RIBES · Avda. de la Estación, 2. +34 965 730 419
ELCHE-PORCELANOSA · Avda. Alicante, 105. +34 966 610 676 +34 966 610 700
JÁVEA-AZULEJOS JÁVEA · Liverpool, 4. +34 965 791 036
SAN JUAN-PORCELANOSA · Carretera Valencia, km 88. +34 965 656 200 +34 965 655 644

ALMERÍA

VÍCAR_PORCELANOSA · Parque Comercial Viapark, Parcela 1. +34 950 325 575 +34 950 338 651

ASTURIAS

GIJÓN-PORCELANORTE · S.L. Menéndez Pelayo 30. +34 984 396 462
OVIEDO-PORCELANOSA · Pol. Espíritu Santo. Calle Dinamarca, s/n. +34 985 791 526 +34 985 985 963

ÁVILA

ÁVILA_PAVIMARSA · Pol. Ind. Vicolozano · Parcela 2. +34 920 259 820 +34 920 259 821

BADAJOZ

HERRERA DEL DUQUE_JUBEL · Avda. Juan Carlos I s/n. +34 924 145 372
MÉRIDA_PORCELANOSA · Avda. Reina Sofia, 8. +34 924 330 218 +34 924 330 315
ZAFRA_MUNDO OBRAS · Pol. Ind. Los Caños, Calle Bodion, 27. +34 924 551 264 +34 924 551 264

BALEARES

CALA D'OR · MALLORCA_MACODOR · Carretera Calonge · Cala d'Or, km 1,5. +34 971 658 210
MANACOR · MALLORCA_MAT. DE CONSTRUCCION GALMES SA · Carrer Via Palma, 67. +34 971 553 050
MAHÓN_A PALLISER SL · Avda. Cap de Cavalleria, 1. +34 971 3573 00 +34 971 357 400
PALMA DE MALLORCA_PORCELANOSA · Gran Via Asima, 21. Pol. Son Castelló. +34 971 430 667
S. ANTONI PORTMANY_IBIZA PORCELANOSA · Avda. Llauradors, 7. Pol. Montecristo. +34 971 317 292
SOLLER_CAN SOLER · Del Mar, 193. +34 971 630 219 +34 971 632 311

BARCELONA

STA COLOMA DE GRAMANET_ÁLANTA SA · Ctra de la Roca km 5,6. +34 933 919011
BARCELONA_AZULEJOS SAN ANDRÉS · Plaça Mossen Clapes, 2-3. +34 933 455 102 +34 933 461015
BARCELONA_GIL DE NAPOLÉS - C/ Napolés. 87Barcelona. 655906329
BARCELONA_GRESS ARGENTONA · Pj Amics Argentona 2, Barcelona. +34 937 414716
CABRERA DE MAR_ORMAT · Carretera de Vilassar-Argentona km.1. +34 937 591 139 +34 937 502076
CALAF_PLANELL · Carretera Manresa km 31. +34 938 698 750 +34 938 600 181
CANOVELLES_COMERCIAL MAESTRO CANET · Pol. Can Castells, Nau 7-8. +34 938 466 568
CANTARA BARCELONA · C/ Valencia, 312, Barcelona. +34 935 216996
CANTARA SABADELL · Avinguda Rafael de Casanova, 24, Sabadell, Barcelona, +34 935 216991
CANTARA SANT FRUITOS · Pol. Casanova nau 2-7 · Ctra de Manresa a Berga Km 1. +34 935 216992
CORNELLA_LOFT CUINA · Carrer La Miranda, 6-8 +34 934 743 793 +34 934 741 305
CASSERES_MATERIALS CASERRE · San Rafael +34 938 213 770
CUBELLES_MA-CO · Carrer Penedes-C/La Selva Pol.Ind.Les Salines +34 938 954 141 +34 938 954 142
CASTELLDEFELS_INDECOR FELS SL · AV · CONSTITUCION Nº 71 NAVE 3. +34 936 342507
GIORNELLA_ANTONI PONT · Carrer Farguell, 31. +34 938 228 088 +34 938 250 786
L'HOSPITALET DE LLOBREGAT_PORCELANOSA · Ciències, 65. Gran Via l'Hospitalet +34 932 642 500
MATARÓ_MARESME GRES · Carrer Sant Isidor, 78 +34 931 615 015
MATARÓ_ROSA JORDANA RABETLLAT · Carrer de Montserrat, 7 +34 937 903 089
PALAU SOLITA I PLEGAMANS_COMERCIAL SOLSAN · Cami Reial, 109. +34 938 648 125 +34 938 649617
PINEDA DE MAR_AMARGANT · Carrer Santiago Rusiñol, 96. +34 937 671 416 +34 937 627 488
POL DE MAR_AMARGANT · Passeig Parc. 1. +34 937 600 112 +34 937 600 411
SANT SADURNÍ D'ANOIA_COMERCIAL STC · Rambla Generalitat, 59. +34 931 593 137 +34 931 615 015
TARADELL_JODUL · Carretera de Vic, km 5,8 +34 938 800 800 +34 938 126 054
TORELLÓ_ARQUIMATT MATERIALS I DECORACIÓ · Carrer Sant Jordi, 16. +34 679 531 877
SANT BOI DE LLOBREGAT_GARRO · Ctra. Sta. Creu de Calafell, km 10,7. +34 936 545952 +34 938400620
SANTA MARIA DE PALAUTORDERA_JRIFERA MAGATZEM CONSTRUCCIÓ · Carretera Antigua Via Provincial, 20 ST.PERE DE RIBES-SUMCO · Carretera de Barcelona, C-246 km. 42,4. +34 938 933 066
VIC_CORRETTJA · Carrer Mas de Bigas, 8-26. +34 938 854 261 +34 938 894 733
VILAFRANCA DEL PENEDÉS_FERRETI I CASULLERAS · C/Sant Martí, 2. +34 93 890 14 19 - +34 93 8170353
VILANOVA DEL CAMÍ_PLANELL · Carretera Vilafranca 108-111. +34 938 060 240 +34 938 060 239

BURGOS

BURGOS-BIGMAT FONTECHA · Alcalde Martín Cobos,15. Nave 5 y 6. +34 947 485 153 +34 947 483 941
MIRANDA DE EBRO-JORGE FERNÁNDEZ · Camino Fuente Basilio, s/n. +34 947 323 351 +34 947 314 589

CÁCERES

CÁCERES_PORCELANOSA · Avda. Juan Pablo II, 130. +34 927 236 337 +34 927 236 205
MORALEJA_BIGMAT CAYUELA · Avda. Extremadura, 26. +34 927 515 198 +34 927 147 266
NAVALMORAL DE LA MATA_MAGERVYSA · Calle Rio Salor, 83. +34 927 535 234 +34 927 535 575

CÁDIZ

ALGECIRAS_PORCELANOSA · Carretera de Málaga, km 109. +34 956 635 282 +34 956 635 285
EL PUERTO STA. MARÍA_PORCELANOSA · Pol. El Palmar. Ctra. Madrid-Cádiz, km 653,2. +34 956 540084
SAN FERNANDO_PORCELANOSA · Polígono Tres Caminos, s/n. +34 956 592 360

CANTABRIA

SANTANDER_PORCELANOSA · Avda. Parayas, s/n. +34 942 352 510 +34 942 352 638

CASTELLÓN

CASTELLÓN_PORCELANOSA · Parque Comercial Estepark / Av. E.Gimeno s/n. +34 964 506 800
VINAROZ_PORCELANOSA · Carretera N-340, km 1.050,1. +34 964 400 944 +34 964 400 650

CEUTA

CEUTA_BAEZA · Ampliación Muelle de Poniente, 96. +34 956 511 312 +34 956 511 309

CIUDAD REAL

CIUDAD REAL_PORCELANOSA · Carretera de Carrión, 11. +34 926 251 730 +34 926 255 741
LA SOLANA_LOS PEPOTES · Calle Emilio Nieto, 39. +34 926 63 15 80 +34 926 63 38 56

CÓRDOBA

CÓRDOBA_PORCELANOSA · Carretera N-IV, km 404. Pol. de Torrecilla. +34 957 760 024 +34 957 760 123
LUCENA_NEIKU CONCEPT · Avda. Miguel Cuenca Valdivia, 6. +34 957 513 702
MONTILLA_ALMACENES MANOLIN Y LUIS S.L. · +34 957651509 +34 957653253

CUENCA

CASAS DE HARO_MAT. DE CONSTRUCCIÓN MARTÍNEZ ORTEGA · Calle 2 de Mayo, 28 +34 969 380708
CUENCA_VICOSAZ · Hermanos BecerriI, 6 bajo. +34 969 233 200 +34 969 234 475
TARANCÓN_VICENTE DE LOS RIOS · Avda. del Progreso, 19. +34 969 321 323 +34 969 321 334
VILLANUEVA DE LA JARA_ALMACENES PAÑOS · Camino de Rubielos, 8. +34 967 498 000

GERONA

CANET DE LA TALLADA_SERVIMAT INICIATIVES · Carretera C-31 km. 354 +34 972 780 524
ESCLANYÀ BEGUR_MAT. CREIXELL · C/Palafrugell Regencos. Pol. ind. Riera Esclanya, 1. +34 972 300 628
GIRONA_PORCELANOSA · Carretera Barcelona 120-122-124. +34 972 964 141
LLORET DE MAR_CARMONA · Carretera de Lloret_Vidreres 2,1. +34 972 372 710 +34 972 349 763
MONT-RAS_MERCAMAT · Carretera C-31 km. 329,8. +34 972 612 027 +34 972 302 146
PALAMOS_TG NOVA ARQUITECTURA · Avgda. Catalunya,91 +34 972 312 250 +34 972 312 249
SARRIA DE TER FERRER_CERVIÀ · Avgda. de França, 192. +34 972 173 442 +34 972 173 456
VILA-SACRA_FRIAS MATERIALS · Carrer Castelló, 72. +34 972 670 073 +34 972 673 071

GRANADA

ARMILLA_TECMACER · Avda. San Rafael (Junto Sprinter). +34 958 253 081 +34 958 183 367

GUIPÚZCOA

SAN SEBASTIÁN_JORGE FERNÁNDEZ · Pol. Ind. Belartzta. Fernando Múgika, 15. +34 943 376 966 +34 943 376 841

HUELVA

HUELVA_PORCELANOSA · Polígono La Paz Naves 1-5 +34 959 543 600 +34 959 237 951

HUESCA

AINSA_COMERCIAL CAMPODARVE · Pol. Ind. Sobrarbe, Naves 11 y 12. +34 974 500267 +34 974 500865
FRAGA_BERGES CENTRO COMERCIAL · Avda. Aragón, 70. +34 974 471 439 +34 974 471 439
HUESCA_PORCELANOSA · Pol. Sepes. Calle Ronda la Industria 1-3 Nave C. +34 974 242 738

JAÉN

ALCALA LA REAL_PAVIMENTOS AZUGRISA · Pol. Ind. Fte. Granada Vial II. +34 953 582 963
JAÉN_PORCELANOSA · Polígono Olivares. Carretera Bailén-Motril, km 323. +34 953 280 757 +34 953 284 035
LINARES_HERNÁNDEZ GÁMEZ · Ctra. Torreblascopedro s/n. +34 953 693 423 +34 953 693 444
ÚBEDA_HERNÁNDEZ GÁMEZ · Avda. de la Libertad, 88. +34 953 795 168 +34 953 795 168

LA RIOJA

LOGROÑO_RIOJACER · Avda. de Burgos, 43-45. +34 941 286 021 +34 941 202 271

LAS PALMAS

LAS PALMAS DE GRAN CANARIA_PORCELANAS Y PAVIMENTOS CANARIOS · Avda. Mesa y López, 61 +34 928 472 949 +34 928 472 944

LEÓN

PONFERRADA_DISEÑARTE BIERZO, S.L. · Avda. Galicia 380. +34 987 455 870
SAN ANDRÉS DEL RABANEDO_PORCELANOSA · Carretera León-Astorga, km 3,5 +34 987 801 570 +34 987 801 475

LÉRIDA

BALAGUER_J. FARRÉ · Carrer Urgell, 39. +34 973 445 765 +34 973 445 072
EL PONT DE SUERT_PRETENSADOS RIBERA · Ctra. N-230 km 124,5. +34 973 690 063 +34 973 690 400
LLEIDA_MATERIALS GERMANS MAURI · Carrer Princep de Viana, 36. +34 973 232 139 +34 973 247 943
LLEIDA_PUJOL ELEMENTS · Carrer Tarragona, 40. +34 973 202 350 +34 973 203 113
SOLSONA_MATERIALS JORDI VILAR · Carretera Manresa, s/n km.50. +34 973 482 077 +34 973 482 373
TARREGA_NOUMAG · Júpiter, 7 (Pol. Ind. La Canaleta) +34 607 497 330
VIELHA_PRETENSADOS RIBERA · Carretera França, 40. (Mig Aran) +34 973 641 460 +34 973 642 271

LUGO

CHANTADA_SONIA GOMEZ GOMEZ · Juan XXIII, Bajo 22 +34 982 441 249 +34 982 440 331
FOZ_ALMACENES BAHIA, S.L. · Maestro Lugilde, 6. +34 982 140 957 +34 982 132 065
LUGO_ARIAS NADELA, S.L. · Tolda de Castilla, s/n. +34 982 245 725 +34 971 662 816
LUGO_ARIAS NADELA, S.L. · Crta. N-VI, Km. 498 (Pol. Do Ceao) +34 982 221 254
XOVE_ESTABLECIMIENTOS REY, S.L. · Avda. Diputación, 88. +34 982 592 006 +34 982 592 071

MADRID

ALCORCÓN_PORCELANOSA · Carretera N-V, km 15,5. Parque Oeste de Alcorcón +34 916 890 172
LEGANÉS_PORCELANOSA · Avda. Recomba, 13. Pol. la Laguna Salida 53 - M50 +34 914 819 200
MADRID_EL CORTE INGLES CASTELLANA · Paseo de la Castellana, 85. +34 671 708 692
MADRID_PORCELANOSA · Ortega y Gasset, 62. Esq. Conde Peñalver +34 914 448 460 +34 914 025 111
MADRID_PORCELANOSA · Alcalá, 514. +34 917 545 161 +34 917 545 555
SAN SEBASTIÁN DE LOS REYES_PORCELANOSA · Plaza del Comercio, 17. +34 916 623 232

PORCELANOSA Showrooms

ESPAÑA

MÁLAGA

MÁLAGA_PORCELANOSA · Victoria de los Ángeles, 1. +34 952 241 375 +34 952 240 092
MARBELLA_PORCELANOSA · Ricardo Soriano, 65. +34 952 826 868 +34 952 822 880
NERJA_PAVISER NERJA, S.L. · Pol. Pto. Limpio Maz. 3 Parcela 12. +34 952 524 223 +34 952 524 223
VÉLEZ-MÁLAGA_MATERIALS MUÑOZ PÉREZ SL · Ferrocarril, 2. +34 952 507 879 +34 952 504 760

MELILLA

MELILLA_FERRETERIA MODERNA E HIJOS, S.L. · Paseo Maritimo Mir Berlanga, 19. +34 952 671 144

MURCIA

MURCIA_PORCELANOSA · Avda. Juan de Borbón, s/n. Parque Comercial Thader +34 968 879 527

NAVARRA

CINTRUÉNIGO_CERÁMICAS CECILIO CHIVITE · Pol. Ind. s/n. Variante N-113. +34 948 811 973
NAVARRA_MULTIVA BAJA MONTEJO CERÁMICAS · Pol. Ctra. Tajonar, Calle-A, Naves 2- 4 +34 948 239
065 PAMPLONA_MONTEJO CERÁMICAS· Navas de Tolosa, s/n. +34 948 224 000 +34 948 226424
TUDELA_MONTEJO CERÁMICAS · Ctra. Tudela -Tarazona, Pol. Centro Servicios Tudela +34 948 848 365

ORENSE

CARBALLIÑO_JOSE R. PITEIRA, S.L. · Avda. Julio Rodríguez Soto, 63. +34 988 271 071 +34 988 274 780
OURENSE_BLANCO QUINTAS, S.A. · Avda. Otero Pedrayo, 8. +34 988 391 478
VERIN_MAT. DE CONSTRUCCION ER-CA, S.L. · Avda. de Portugal, 44. +34 988 411 030 +34 988 411 801

PALENCIA

PALENCIA_CANTALAPIEDRA · La Puebla, 2. +34 979 706 421 +34 979 702 652

PONTEVEDRA

A ESTRADA_DALARJO, S.L. CL · Alto de la Cruz, s/n +34 986 570 489 +34 986 570 610
DENA - MEAÑO PREFABRICADOS DENA, S.L. RUA DE GALICIA, 24 +34 986 743 121 +34 986 745 131
LALÍN_ALMACENES CANDA, S.L. · Monserrat, 36-39. +34 986 780 184 +34 986 782 301
O GROVE PREFABRICADOS DENA, S.L. C/ALEXANDRE BOVEDA, 82 +34 986 702 041 +34 986 733415
SEIXO, MARÍN_SANEAMIENTOS ROSALES, S.L. · Avda. Doctor Otero Ulloa, 1. +34 986 702 041
SILLEDA_ARCOLAR 2000, S.L. · Rua de Venezuela, 40. +34 986 580 114 +34 986 592 513
VIGO_SANEAMIENTOS ROSALES, S.L. · García Barbón, 139 B. +34 986 228 806
VILAGARCIA DE AROUSA_SANEAMIENTOS GANDARA · Avda. La Marina, 126-128 Bajo +34 986 506 640

SALAMANCA

VILLARES DE LA REINA_PORCELANOSA · Pol. Villares. Ctra. Salamanca-Valladolid, km 2,2 +34 923243811

SEGOVIA

EL ESPINAR_SEGOCER · Carretera Madrid - La Coruña, km 64. +34 921 172 426 +34 921 171 828
SEGOVIA_SEGOCER · José Zorrilla, 134. +34 921 444 122

SEVILLA

ESTEPA_MATAS INTERIORISMO SL · Avda. Andalucía. Salida Málaga. +34 955 915 937 +34 955 915 938
LORA DEL RÍO_HERNÁNDEZ CARBALLO · Betis s/n. +34 955 800 473 +34 955 801 439
SEVILLA_PORCELANOSA · Tipografía, s/n. Pol. Industrial La Negrilla. (A-92 dir. Granada) +34 954 260540
TOMARES_PORCELANOSA · San Roque, s/n. Polígono El Manchón. +34 954 152 792 +34 954 153 188

SORIA

MATERIALES ODORICIO · Pol. las Casas-II. Calles A y J, Parcela 201 +34 975 233 228 +34 975 232 188

STA. CRUZ DE TENERIFE

STA. CRUZ DE TENERIFE_PORCELANAS Y PAVIMENTOS CANARIOS · Avda. 3 de Mayo, 18. +34 922 209 595

TARRAGONA

ALCOVER_EXPOMAT ALCOVER · Tramuntana, s/n. (Polígono Roques Roges) +34 977 760 476
EL VENDRELL_COMERCIAL STC · Carrer Terrissaires, 1. +34 977 661 951
EL VENDRELL_VIUDA DE ANTONIO FONT · Carrer de Valls 12. +34 977 660 794 +34 977 662 217
LES BORGES DEL CAMP · EXPOMAT LES BORGES · Ctra Alforja s/n. 660105371
MORA LA NOVA_COMERCIAL LLAURADO · Carretera de Tivissa, s/n. +34 977 400 387 +34 977 400 052
RODA DE BARA_CONSTRUCCIONS CIURO · Acceso a Roda de Bara km 1. +34 977802951 +34 977802012
TARRAGONA_MATERIALS GISBERT · Carrer Francesc Macia, 4. +34 977 242 363
TARRAGONA_TINALEX ARTE · Carretera Valencia, 202 0
TARRAGONA_TINALEX ARTE · Carretera Pont d'Armentera, 1 0
TORTOSA_MATERIALS GISBERT · Carretera Gandesa km 3,5. +34 977 500 306 +34 977 501 550
VALLS_RAMON MAGRIÑA BATALLA · Carrer Montblac, 14. +34 977 600 210 +34 977 603 302

TOLEDO

TOLEDO_PORCELANOSA · Pol. Ind. Santa María Benquerencia, C/del Río Marchés,123. +34 925 232 402

VALENCIA

ALBUIXECH_PORCELANOSA · Avda. del Mediterráneo, Parcela 6. Pol. ind. Mediterráneo. +34 961 417 227
REQUENA_PORCELANOSA REQUENA · Carmen, 6 - Bajo. +34 960 11 56 67
SEDAVÍ_PORCELANOSA · Avda. Mediterráneo, s/n. Zona Comercial Sedavi. +34 963 185 021
VALENCIA_PORCELANOSA · Colón, 58. +34 963 530 230 +34 963 531 688

VALLADOLID

VALLADOLID_CANTALAPIEDRA · Carretera de Soria A-24, km 5,5. +34 983 217 010 +34 983 200 921

VIZCAYA

AMOREBIETA_BILBU · Barrio Boroa, s/n. +34 946 731 158 +34 946 733 265
BILBAO_BILBU · Alameda Recalde, 39 - 41 +34 94

PORCELANOSA Showrooms

INTERNACIONAL | INTERNATIONAL

ALEMANIA
ACHERN_E.WERTHEIMER GMBH · +49 07841 6309 1300
ALZEY_J.N.KOEBIG GMBH · +49 6731 4880
ASCHAFFENBURG_KALKWERKE · +49 (0) 60 213 601 62 +49 (0) 60 213 602 93
BAD SALZUFLEN_W.LINNENBECKER GMBH · +49 (0) 5222 / 5301 221 +49 (0) 5222 / 5301 209
BADEN BADEN_E.WERTHEIMER GMBH · +49 (0) 7221 50020 +49 (0)722117080
BALLENSTEDT_FLIESEN SCHREIBER · +49 39485 95201
BAUTZEN_FLIESEN LEHMANN GMBH · +49 (0) 3591 / 3726 32 +49 (0) 351 / 8931420
BAYREUTH_FLIESEN EHRlich & CO. GMBH · +49 (0) 9 21 / 15 12 799-0
BERGISCH GLADBACH_SCHMIDT-RUDERSDORF GMBH & CO · +49 (0) 2204 / 4007 0 771 +49 (0) 3320 / 854715 BERLIN_FLIESENPARADIES GLAESKE + SEFZIG GMBH · +49 (0) 30 650 737 0
BERLIN_FLIESENPARADIES GLAESKE + SEFZIG GMBH · +49 (0) 30 565 555 90
BERLIN_KERANA KERAMIK- UND NATURSTEINHANDEL GMBH · +49 (0)30 318683-16/-19
BERLIN_W.LINNENBECKER GMBH & CO. KG · +49 (0) 30 / 756 888 +49 (0) 30 / 756 88 756
BONN-BUSCHDORF_SCHMIDT-RUDERSDORF- BONN · +49 02 28 - 55 916-0
BOTTROP_W.LINNENBECKER GMBH & CO. KG · +49 (0) 2041 / 7958 13 +49 (0) 2041 / 7958 10
BRAND-ERBISDORF_FLIESEN THOMAS GMBH · +49 (0) 37322 18 0
BREMEN_W.LINNENBECKER GMBH & CO. KG · +49 420252190
BURG_WIEDEMANN INDUSTRIE UND HAUSTECHNIK GMBH · +49 39163103513
BURGSTÄDT_FLIESEN THOMAS GMBH · +49 (0) 3724 / 1856 0 +49 (0) 3724 / 1856 70
DORTMUND_W.LINNENBECKER GMBH & CO. KG · +49 (0) 231 / 562 090 22 +49 (0) 231 / 562 090 88
DÜSSELDORF_SCHMIDT RUDERSDORF DÜSSELDORF · +49 (0) 211 6350112
DÜSSELDORF_SCHMIDT RUDERSDORF VIERSEN · +49 (0) 2162 816360
EISENACH_FLIESENZENTRUM GMBH ERFURT · +49 (0) 3691 882175
EISENBERG_J.N. KOEBIG GMBH · +49 6351 1450
EISINGEN_FLIESENWELT EISINGEN GMBH · +49 (0) 9353 98 46 357 +49 (0) 9353 98 46 359
ELTERLEIN_MIRKO GLEISS · +49 (0) 37349 / 7305 +49 (0) 37349 / 6093
ERFURT_FLIESENZENTRUM GMBH ERFURT · +49 3614270720
ERKRATH_W.LINNENBECKER GMBH · +49 (0) 211 / 92503 19 +49 (0) 211 / 92503 34
FRIEBURG_GÖTZ & MORIZ GMBH · +49 (0) 76 145 180 +49 (0) 76 145 711 2
FULDA_OSWALD FLIESEN UND SERVICE GMBH & CO KG · +49 (0) 66 194 151 0 +49 (0) 66 194 151 40
GERA_BAUSTOFFE GEBRLÖFFLER GMBH · +49 (0) 365 430 701 9 +49 (0) 365 430 701 4
GERA_FLIESEN THOMAS GMBH · +49 (0) 365 55285-0
GÖRLITZ_FLIESEN-PEDERSEN GMBH · +49 (0) 3581 / 402809 +49 (0) 3581 / 409166
GOTHA_FLIESENZENTRUM GMBH ERFURT · +49 (0) 3621 5144880
GÖTTINGEN_F+B FLIESEN UND BAUSTOFF MARKT · +49 551 998710
GREIZ_BAUSTOFFE GEBRLÖFFLER GMBH · +49 36 61 / 70 50-0
HAMBURG -LURUP_CROONEN FLIESENHANDEL GMBH · +49 (0) 40 / 83383 377 +49 (0) 40 / 83383 301
HANNOVER_W.LINNENBECKER GMBH & CO. KG · +49 (0) 511 / 438 900
HEIDENAU_FLIESEN EHRlich & CO. GMBH · +49 (0) 35 29/ 52 85-0
HOF_FLIESEN THOMAS GMBH · +49 (0) 9281 86005-0
HUNGEN_MÜHL 24 · +34 (0) 6402 5200-0
JENA_FLIESENZENTRUM GMBH ERFURT · +49 (0) 3641 - 53257-0
KIEL_HEINRICH'S FLIESENMARKT GMBH · +49 (0) 431537340 +49 (0) 431529141
KOBLENZ_J. N. KÖBIG GMBH KOBLENZ · +49 (0) 26 198 169 20 +49 (0) 26 198 169 10
KRANICHFELD_MÜHL 24 KRANICHFELD · +49 (0) 36 450 330 +49 (0) 36 450 332 89
LAUF A. D. PEGNITZ_FLIESEN EHRlich & CO. GMBH · +49 (0) 91 23/ 97-11-0
LEIPZIG_FLIESEN THOMAS GMBH · +49 (0) 341 308558-0
LEIPZIG_GRAMER GMBH · +49 341 2346430
LEVERKUSEN_SCHMIDT-RUDERSDORF- LEVERKUSEN +49 02 14 - 8 68 13 0 +49 02 14 - 8 68 13 3
LÖBNITZ_SACHSENKERAM GBR · +49 (0) 34208 / 7400 +49 (0) 34208 / 7400
LÖRRACH_GÖTZ & MORIZ GMBH · +49 7621 4007100
LÜBECK_HEINRICH'S FLIESENMARKT GMBH · +49 (0) 451896669 +49 (0) 4518973494
MAINZ_J. N. KÖBIG GMBH MAINZ · +49 061 316 943 10 +49 061 316 942 75
MAINZ_J.N. KOEBIG GMBH · +49 6131694328
MESCHEDE_W.LINNENBECKER GMBH & CO. KG · +49 (0) 291 / 952 82 21 +49 (0) 291 / 952 82 82
MÜNCHEN_CERAMICAS OHG · +49 (0) 89 318 280 0 +49 (0) 89 318 280 20
MÜNSTER_W.LINNENBECKER GMBH & CO. KG · +49 (0) 251 / 979 12 21 +49 (0) 251 / 979 1220
NÜRNBERG/HAFEN_HEINRICH CHRIST GMBH & CO. KG · +49 (0) 91 164 318 0 +49 (0) 91 164 318 50
OFFENBURG_MAIER + KAUFMANN GMBH · +49 (0) 78196780 +49 (0)781967890
POTSDAM_KERANA KERAMIK- UND NATURSTEINHANDEL GMBH · +49 (0) 33208 547-0 +49 (0) 03381 7304501 PULHEIM_SCHMIDT RUDERSDORF PULHEIM · +49 (0) 2238 839790
RADEBEUL_FLIESEN EHRlich & CO. GMBH · +49 (0) 351 / 89314 10 +49 (0) 351 / 89314 20
SAALFELD_FLIESENZENTRUM GMBH ERFURT · +49 (0) 3671 52800
SCHRAMBERG_SULGEN ARMBRUSTER GMBH · +49 (0) 7422 28008-0 +49 (0) 7422 28008-20
SCHRIESHEIM_FLIESEN GALERIE SENGEWITZ · +49 6203 955330 +49 6203 955 33 29
SCHWARZENBERG_FLIESEN THOMAS GMBH · +49 (0) 3774 13930 30
SPEYER_SCHULTZ BAUZENTRUM GMBH & CO. KG · +49 6232/ 64620 +49 6232/ 646250
STEINACH_MAIER + KAUFMANN GMBH · +49 (0)7832 - 796 0
TRIER_SCHOLTES HANDELS GMBH · +49 651 9186611
UNTERGRUPPENBACH_KONZ & SCHAEFER HANDEL GMBH · +49 (0) 71312037480 +49 (0) 71312037489
VÖLKLINGEN_NIEDERER GMBH +49 (0) 68 989 802 21 +49 (0) 68 989 802 30
WAIBLINGEN_KONZ GMBH · +49 (0) 7151149200 +49 (0) 710510149-209
WÜRSELEN_SCHMIDT-RUDERSDORF- WÜRSELEN · +49 (0) 24 05 - 41 38 50 +49 (0) 24 05 - 41 38 55
ZWETHAU_GRAMER GMBH · +49 (0) 3421 / 7327 18 +49 (0) 3421 / 7326 73

ALBANIA
TIRANA_ALBA CERAMICA · +355 4 83 00 084 +355 4 83 00 084
TIRANA_ALBA CERAMICA PORCELANOSA GRUPO · +355 4 22 33 817 +355 4 22 33 817

ANGOLA
LUANDA_PORCELANOSA ANGOLA · +244 928463705 +244 222372374

ARABIA SAUDÍ
AL AHSA (Al-Sharqiyya)_KHALED AL ANSARI SHOWROOM · +966 3 5892888 +966 3 5817043
DAMMMAM (Al-Sharqiyyal)_KHALED AL ANSARI-VALENCIA SHOWROOM · +966 3 8180355
DAMMMAM_MANART AL ANDALOS DAMMMAM · (+)966 12 6768441
Hafuf_Manart Al Andalos Al Ahsa · (+)966118102824
JEDDAH_MANART AL ANDALOS JEDDAH · (+)966 12 6768443 (+)966 12 6768440
RIYADH_MANART AL ANDALOS RIYADH · (+)966 11 8102512
RIYADH_MANART AL ANDALOS RIYADH · (+)966 11 4568383
DAMMMAM_MOHAMMED M. AL DOSSARY STORES · 38348681 38340086
RIYADH_MOHAMMED M. AL DOSSARY STORES CO · (0)114884006

ARGELIA
ALGER_NOVACASA · +213 21 55 07 37 +213 23 94 74 46
ORAN_PORCELANOSA ORAN · 14237002361

ARGENTINA
BUENOS AIRES_BLAISTEN S.A. · +54 11 463 620 00 +54 11 463 614 86
BUENOS AIRES_SHOWROOM PORCELANOSA VENIS · +54 11 4776 3008 +54 11 4776 3008
MAR DE PLATA_IMEPHO · +54 223 481 3827
MENDOZA_VICTOR GULLO · +54 261 431 4200

ARMENIA
YEREVAN_SACO & ARARAT-SALON BOMOND · +37 410 55 08 99 +37 410 50 05 50

ARUBA
ORNAJESTAAD_BANJOLUX · +297 588 0565

AUSTRALIA
ADELAIDE_ITALIA CERAMICS · +61 8 8336 2366
BRISBANE_EARP BROTHERS · +61 7 3088 8999
HOBART_ROSSETTO TILING · +61 3 6231 2931
LAUNCESTON_ROSSETTO TILING · +61 3 6326 4955
MELBOURNE_EARP BROTHERS · +61 3 9328 9588
NEWCASTLE_EARP BROS TILE - NEWCASTLE · +61 2 4962 5500
PERTH_CERAMO · +61 8 9445 1777
SYDNEY_EARP BROTHERS · +61 2 9410 3222

AUSTRIA
ANSFELDEN_BEINKOFER · +43 (0) 7229 78525 +43 (0) 7229 88818 - 50
BRUCK/MUR_TENNE BRUCK · +43 3862 588 44 +43 3862 588 44-22
GRAZ_FLIESEN TENNE · +43 316 262 524 0 +43 316 262 524 22
HALL_BEINKOFER BEI HOLTER · +43 (0) 5223 5046910 +43 (0) 5223 5046919
INSBRUCK_FLIESEN CENTER TIROL · +43 (0) 512 364444
LEIBNITZ_TENNE LIBNITZ KINDERMANN BAD & HEIZTECHNIK · +43 3452 707-65 +43 3452 707-29
LINZ_BEINKOFER · +43 732 776 543 0 +43 732 776 543 60
LINZ_BEINKOFER · +43 (0) 732 6552550 +43 (0) 732 65525520
SALZBURG_BEINKOFER BEI HOLTER · +43 (0) 662 469096920 +43 (0) 662 469094289
VÖSENDORF_TENNE VÖSENDORF · +43 1 699 33 33 +43 1 699 33 33-22
WELS_BEINKOFER BEI HOLTER · +43 (0) 7242 25253210 +43 (0) 7242 25253250
WIEN_BEINKOFER · +43 (0) 50 483-6940
WIEN_BEINKOFER BEI HOLTER · +43 (0) 1 61516006900 +43 (0) 1 61516006909
WIEN_BEINKOFER GMBH · +43 50 483 6950
WIEN_TENNE WIEN 22 BADKULT-NORT · +43 1 20 20 520 +43 1 20 20 520-20
WIEN_BEINKOFER BEI BÄDERPARADIES · +43 (0) 1 52242200 +43 (0) 1 522422020

AZERBAIYÁN
BAKU_AKSESUAR INSAAT · +994 12 546 74 86 +994 12 546 74 86

BAHAMAS
NASSAU_TILE KING - BUILDERS MALL · +1 242-601-8453

BAHRÁIN
MANAMA_AL ABBAS GALLERY · +973 741 919 +973 741 747

BARBADOS
BRIDGETOWN_KEYSTONE PRODUCTS · +1 246-418-8453

BANGLADESH
PORCELANOSA_DHAKA · +880 1793 567404

BÉLGICA
HEIST-OP-DEN-BERG_PGB CERAMICA NV · +32 (0)15 253366 +32 (0)15 253367

BERMUDAS
PEMBROKE_PEMBROKE TILE & STONE CO. LTD · +441 292 8453 +441 295 8453

BIELORRUSIA
MINSK_SAN REMO · +37 17 388 06 66

BOLIVIA
SANTA CRUZ DE LA SIERRA_TAGOMAGO · +591 776 748 25

BOSNIA-HERZEGOVINA
BIJELJINA_LUK D.O.O. · +387 55 228 100 +387 55 228 101
CITLUK_BROTIS D.O.O. · +387 36 650 960 +387 36 650 950
SARAJEVO_LUK D.O.O. · +387 33 777 888 +387 33 777 889

BRASIL
CURITIBA_PORCEBRAS · +55 (41) 3392 1500 +55 (41) 3392 1400

BULGARIA
BURGAS_ELE CERAMICA · +359 56 842 849
SOFIA_ELE CERAMICA · +359 28 606 060
VARNA_ELE CERAMICA · +359 52 500 555

CAMBOYA
PHNOM PENH_HOME LIVING · 855092434264

CAMERÚN
DOUALA_CONNECTIK HALL SAS · 237233434780

CANADÁ
MONTREAL_PORCELANOSA MONTREAL . P · (+1) 438.221.8705
VAUGHAN_PORCELANOSA EAST CANADA · P · (+1) 9.054.541.053 F · (+1) 905.454.1055
CALGARY_PORCELANOSA CALGARY · (587) 349-2290
TORONTO_PORCELANOSA TORONTO · 9054541053
VANCOUVER_FON TILE DISTRIBUTORS · +604 683 9358 +604 683 6758

PORCELANOSA Showrooms

INTERNACIONAL | INTERNATIONAL

CHILE
SANTIAGO_PORCELANOSA CHILE · (56 2) 434 92 87

CHINA
BEIJING_GUANGZHOU PO YICK DECORATION DESIGN CO LTD (BEIJING BRANCH) · +86 1085271313 +86 861064229976
CHANGCHUN_CHANGCHUN PORCELANOSA CERAMIC SHOWROOM · +86 43182787172 +86 43182775881
CHONGQUING_YAOSENG BUILDING MATERIAL BUSINESS DEPARTMENT NEW NORTH ZONE · +86 23 86358360 +86 23 86357182
DALIAN_DALIAN GREAT WORLD FURNITURE PLAZA LUBAO BLDG. MAT. BUSINESS DEP · +86 41182301911 +86 41182301911
FUZHOU_PO YICK CERAMIC SHOWROOM JINAN DISTRICT FUZHOU · +86 59188055823 +86 59188055823
GUANGZHOU_GUANGZHOU PO YICK DECORATION DESIGN CO LTD · +86 2022008228 +86 2022008228
GUANGZHOU_PO YICK DECORATION DESIGN CO LTD · +86 2087018223 +86 2087018226
HANGZHOU_DA DOU BUILDING MATERIAL BUSINESS · +86 13958149905
HEFEI_AN HUI JIA ZHUO BUILDING MATERIALS CO LTD · +86 55164842686
JIANGYIN_NANJING XINGLANG BUILDING MATERIAL CO LTD · +86 51081693999 +86 51081693999
JIAXING_JIA XING FEI FAN BUILDING MATERIALS CO LTD · +86 57382770662 +86 57382770662
JIN HUA_JIAJIAHONG BUILDING MATERIALS BUSINESS DEPARTMENT JIN DONG DISTRICT JIN HUA CITY NINGBO_NINGBO JING ZHOU NIN DONG TUO BI MATERIAL BUSINESS DEPARTMENT · +86 57487867539
QINGDAO_QINGDAO TOLI SPACE BUILDING MATERIALS CO LTD · +86 532 80995657 +86 532 80995657
SHANGHAI_GUANGZHOU PO YICK DECORATION DESIGN CO LTD (SHANGHAI BRANCH) SHANGHAI_PORCELANOSA SHANGHAI · +86 21 61397952
SHENYANG_SHENYANG PORCELANOSA CERAMIC SHOWROOM · +86 2431223766 +86 2485637137
SHENZHEN_SHENZHEN PORCELANOSA PO YICK BUILDING MATERIALS CO LTD · +86 75582407728
TAIYUAN_TAIYUAN PORCELANOSA CERAMIC SHOWROOM · +86 13701067286
TAIZHOU_TAI ZHOU SHI MING DIAN BUIDLING MATERIALS TRADING COMPANY LTD · +86 57689807883
TANGSHAN_TANG SHAN PORCELANOSA CERAMIC SHOWROOM · +86 3152732085
TIANJIN_TIANJIN OULINHUI BUILDING MATERIALS CO LTD · +86 22 23528765 +86 22 88277023
WUHAN_WUHAN HENG HUI BUILDING MATERIAL CO LTD · +86 2783995277 +86 2783995277
XIAN_PORCELANOSA BUILDING MATERIAL BUSINESS DEPARTMENT ETDZ XIAN · +86 2986122404

CHIPRE
GIRNE_MEPAS LTD · 9039 2815 2964 9039 2815 5651
LARNACA_CYKINGS CERAMICS · +357 9937 2121 +357 2481 8128
LIMASSOL_THE ENGINEERING AND COMMERCIAL ASSOCIATION (EKA) · +357 25854444 +357 25854545
NICOSIA_CH & P MAOURIS COMPANY LIMITED · +357 22444555 +357 22877835

COLOMBIA
BOGOTÁ_PORCELANOSA BOGOTÁ · +57 743 0209
MEDELLÍN_PORCELANOSA MEDELLÍN · +57(4) 322 5297

COREA DEL SUR
BUSAN_COTTO CERAMIC CO LTD · 82512080022 82512088558
SEO-GU_COTTO CERAMIC CO LTD · SEOUL_BARRO CERAMIC · 82234438600 82234438822

COSTA DE MARFIL
ABIDJAN_FADCO COMPANY · +225 21757355 +225 21757358

COSTA RICA
SAN JOSÉ_FERNANDEZ AGUILAR S.A. · +506 222 5674 +506 221 9952

CROACIA
ZAGREB_ABC INTERIJER · +385 16 393 164 +385 16 055 985
ZAGREB_SPINA · +385 13 492 552

DINAMARCA
GLOSTRUP_MOSAIKHJORNET · +45 43 633 900 +45 43 663 857
ODENSE_M_DANESP FLISE KOMPAGNIET APS · +45 661 732 21 +45 661 738 21
AARHUS_DOKK16 A/S · +45 31 12 00 99

ECUADOR
CUENCA_GRIFINE HOME CENTER S.A · (593) 07 281-8089
GUAYAQUIL_GRIFINE HOME CENTER S.A · (593)4 370-2830
QUITO_GRIFINE HOME CENTER S.A · (593) 2 393-1920

EE.UU.
801 E EXPY 83_GILSA NORTH AMERICA · +1 956 223 2900
ANAHEIM_PORCELANOSA ANAHEIM · P · (+1) 714.772.3183 F · (+1) 714.772.9851
ATLANTA_PORCELANOSA ATLANTA · P · (+1) 404.973.0640 F · (+1) 404.973.0303
AUSTIN_PORCELANOSA AUSTIN · P · (+1) 214.931.9610
BOSTON_PORCELANOSA BOSTON - BOSTON DESIGN CENTER · P · (+1) 617.963.7666 F · (+1) 617.963.7675
BROOKLYN_PORCELANOSA BROOKLYN · P · (+1) 929.239.3260
CHESNUT HILL_PORCELANOSA CHESNUT HILL · P · (+1) 617.963.7666 F · (+1) 617.608.0175
CHICAGO_PORCELANOSA CHICAGO · P · (+1) 312.204.6220 F · (+1) 312.204.6240
CHICAGO_PORCELANOSA CHICAGO LINCOLN PARK · P · (+1) 872.245.0120
DALLAS_PORCELANOSA DALLAS EMERALD STREET · P · (+1) 469.310.2870
DALLAS_PORCELANOSA DALLAS HI LINE DRIVE · P · (+1) 214.377.2327 F · (+1) 214.234.1340
DENVER_PORCELANOSA DENVER · P · (+1) 303.802.3210 F · (+1) 303.802.3221
EAST BRUNSWICK_PORCELANOSA EAST BRUNSWICK · P · (+1) 732.613.1915 F · (+1) 732.613.9181
GLENDALE_GLENDALE TILE · P · (+1) 818.500.8505 F · (+1) 818.500.7130
HERMOSA BEACH_AMIRIAN HOME P · (+1) 424.390.4460 F · (+1) 424.390.4461
HOUSTON_PORCELANOSA HOUSTON · P · (+1) 281.605.2770 F · (+1) 281.605.2695
KING OF PRUSSIA_PORCELANOSA KING OF PRUSSIA · P · (+1) 484.751.0050 F · (+1) 484.751.0047
MIAMI_PORCELANOSA MIAMI · P · (+1) 305.715.7153 F · (+1) 305.592.6999
MIAMI_PORCELANOSA MIAMI DESIGN DISTRICT · P · (+1) 786.329.6753 F · (+1) 786.329.6760
NEW YORK CITY_PORCELANOSA MANHATTAN FLAGSHIP STORE · P · (+1) 646.751.1180
NORTH BETHESDA_PORCELANOSA MARYLAND NORTH BETHESDA · P · (+1) 240.290.1120
ROCKVILLE_PORCELANOSA MARYLAND ROCKVILLE · P · (+1) 301.294.8193 F · (+1) 301.294.8194
PARAMUS_PORCELANOSA PARAMUS · P · (+1) 201.712.0556 F · (+1) 201.712.0744
POMPANO BEACH_PORCELANOSA POMPANO BEACH · P · (+1) 954.968.7666 F · (+1) 954.968.7699
RAMSEY_PORCELANOSA RAMSEY · P · (+1) 201.995.1310 F · (+1) 866.841.5185
RIVERSIDE_PORCELANOSA RIVERSIDE · P · (+1) 803.698.7618 F · (+1) 203.698.7619
SAN DIEGO_PORCELANOSA SAN DIEGO · P · (+1) 858.322.6012 F · (+1) 858.348.0015
SAN FRANCISCO_PORCELANOSA SAN FRANCISCO · P · (+1) 415.593.7763 F · (+1) 415.593.7664
SAN JOSÉ_PORCELANOSA SAN JOSE · P · (+1) 408.467.9400 F · (+1) 408.467.9410
SEATTLE_PORCELANOSA SEATTLE · P · (+1) 206.673.8395 F · (+1) 206.673.8402
WALNUT CREEK_PORCELANOSOA WALNUT CREEK · P · (+1) 925.952.7430 F · (+1) 925.300.9026
WASHINGTON DC_PORCELANOSA WASHINGTON DC · P · (+1) 022.041.655
WEST HOLLYWOOD_PORCELANOSA WEST HOLLYWOOD · P · (+1) 310.300.2090 F · (+1) 310.300.2095
WESTBURY_PORCELANOSA WESTBURY · P · (+1) 516.338.0097 F · (+1) 516.338.0098

EGIPTO
EL CAIRO_MAHGOUB TRADING & IMPORTING · +20 2 57 12 565 +20 2 57 39 344

EL SALVADOR
SAN SALVADOR_FERRETERÍA DE LA CONSTRUCCIÓN · FERCO · (503) 2510 8888 (503) 2510 8810

EMIRATOS ÁRABES
DUBAI_PORCELANOSA ASSOCIATE DUBAI · (+ 971) 43 35 38 88
DUBAI_PORCELANOSA DUBAI · (+971) 43 35 38

ESLOVAQUIA
BRATISLAVA_CERSA · 421244442833
KOSICE_VODOARM · (055) 6222660 (055) 6222654
NOVE ZAMKY_M_LUXURY SRO · 42135607790
KOSICE_ELKEM SRO KOSICE · 421557281615, 421557281617
TOPOLCANY_REHAK SRO · 4219115454957

ESLOVENIA
LIUBLJANA_ŠMARTINSKA CESTA 52, ABC INTERIJER DOO (SI) · 38670579223

ESTONIA
TALLINN_PLAADIPUNKT · +372 650 0720 +372 650 0723

ETIOPÍA
ADDIS ABABA_J SALE TRADING · +251 (0)911 20 53 91 +251 (0)930 03 45 51

FEDERACIÓN RUSA
EKATERIMBURGO_SALON BOMOND · +7 (922) 135 35 92
EKATERINBURG_BOMOND · +7 (343) 287 55 79
GROZNY_BOMOND · +7 (8712) 22 45 28
KAZAN_ARTDECORIUM · +8 917 917 23 22
KHABAROVSK_DOM APEX · (4232) 30 06 88
KHIMKI_ZODIAC · +7 (495) 730 97 97
KRASNODAR_BOMOND · +7 (861) 210 26 83
KRASNODAR_SALON BOMOND · +7 (862) 234 10 75
KRASNOYARSK_ELITSTROY · +7 (391) 206 99 99
MAKHACHKALA_T. D. MODERN · +7 (8722) 676 569
MOSCOW_ARTISAN · +7 (495) 742 40 40

PORCELANOSA Showrooms

INTERNACIONAL | INTERNATIONAL

INTERNACIONAL | INTERNATIONAL

INTERNACIONAL | INTERNATIONAL

FRANCIA
SAINT-ETIENNE_PORCELANOSA ASSOCIATE · 04 77 30 56 76
SAINT-QUAY-PERROS - CARRELAGES & STYLES · +33 (0)296136800
SAINT-PAUL-LÈS-DAX - CAREL · +33 (0)558919947
SAINT-PÉRAY_PORCELANOSA ASSOCIATE· +33 (0)4 75 60 53 51 +33 04 75 80 22 40
VARENNES LÈS MÀCON_HENRI DE ALMEIDA CREATIONS · +33 03 85 36 33 15 +33 03 85 30 53 64
VEDÈNE_PORCELANOSA AVIGNON · 04 90 02 64 02
ANNECY_PORCELANOSA ANNECY · +33(0)4 38 80 09 90
ARCUEIL_PORCELANOSA PORTE D'ORLÉANS · +33 (0)149 121 257 +33 (0)149 121 258
AUBAGNE_PORCELANOSA MARSEILLE · +33 (0)442 624 330 +33 (0)442 624 339
BEAUCOUZÉ_PORCELANOSA ANGERS · +33 (0)241 738 100 +33 (0)241 733 721
BESANÇON_PORCELANOSA BESANÇON · +33 (0)381 416 363 +33 (0)381 416 369
BREST_PORCELANOSA BREST · +33 (0)298 025 100 +33 (0)298 415 401
CHAMBRAY LES TOURS_PORCELANOSA TOURS · +33 (0)247 808 787 +33 (0)247 808 789
CHAMPAGNE-AU-MONT-D'OR_PORCELANOSA LYON · +33 (0)478 668 151 +33 (0)478 432 003
CHASSENEUIL DU POITOU_PORCELANOSA POITIERS · +33 (0)549 119 787 +33 (0)549 119 788
CHENÔVE_PORCELANOSA DIJON · +33 (0)380 588 701 +33 (0)380 588 595
COIGNIÈRES_PORCELANOSA COIGNIÈRES · +33 (0)130 491280 +33 (0)130 491328
GUÉRENDE_PORCELANOSA LA BAULE · +33 (0)240 607 273 +33 (0)240 110 659
LA CHAPELLE SAINT AUBIN_PORCELANOSA LE MANS · +33 (0)243 236 520 +33 (0)243 240 512
LA ROCHE SUR YON_PORCELANOSA LA ROCHE-SUR-YON · +33 (0)251 241 217 +33 (0)251 242 399
LEZENNES_PORCELANOSA LILLE · +33 (0)320 340 340 +33 (0)320 340 341
LORIENT_PORCELANOSA LORIENT · +33 (0)297 875 000 +33 (0)297 370 607
LYON – PORCELANOSA LYON CENTRE +33(0)4 37 42 05 00
MANDELIEU LA NAPOULE_PORCELANOSA CANNES · +33 (0)493 477 360 +33 (0)493 477 402
MEAUX_PORCELANOSA MEAUX · +33 (0)160 092828 +33 (0)160 093131
MERIGNAC_PORCELANOSA BORDEAUX · +33 (0)556 124 848 +33 (0)556 124 849
MONDEVILLE_PORCELANOSA CAEN · +33 (0)231 820 000 +33 (0)231 820 019
MONTIGNY-LÈS-CORMEILLES_PORCELANOSA MONTIGNY · +33 (0)1 39 31 19 79 +33 (0)1 39 31 14 92
NÎMES_PORCELANOSA NÎMES · +33 (0)466 282 780 +33 (0)466 282 781
ORVAULT_PORCELANOSA NANTES · +33 (0)228 073 950 +33 (0)228 073 957
PARIS_PORCELANOSA PARIS 7ÈME · 01 42 84 84 00 01 42 84 84 01
PÉROLS_PORCELANOSA MONTPELLIER · +33 (0)467 503 600 +33 (0)467 501 121
SAINT GRÉGOIRE - RENNES_PORCELANOSA RENNES · +33 (0)223 200 808 +33 (0)299 369 688
TOULOUSE_PORCELANOSA TOULOUSE · 05 34 56 57 60 05 34 56 57 86
TOURVILLE LA RIVIÈRE_PORCELANOSA ROUEN · +33 (0)235 650 655 +33 (0)235 650 656
VANNES_PORCELANOSA VANNES · +33 (0)297 460 292 +33 (0)297 461 210
VENDENHEIM_PORCELANOSA STRASBOURG · +33 03 88 20 82 90 +33 (0)388 209 107
VERT SAINT DENIS_PORCELANOSA MELUN · +33 (0)160 565 747 +33 (0)160 569 080
CHAMPAGNE-AU-MONT-D'OR_DÉPÔT LYON · 04 78 66 81 56
SAINT HERBLAIN_DÉPÔT SAINT-HERBLAIN · +33 2 40 16 94 00 +33 2 40 16 94 14
TIGERY_DÉPÔT PARIS IDF · 01 69 90 49 00

GEORGIA
TBILISI_LUXOR SHOP · +995 32 2388898 +995 32 2388399

GHANA
ACCRA_CASA TRASACCO · +233 30 282 3322

GRECIA
ATTICA_SUERO · +30 2105 594 520 +30 2105 594 521
GLIFADA_HATZ GROUP · +30 2310 752 902 +30 2310 753 564
THESSALONIKI_PORCELANA · 2310 700 861 2310 700 861
THESSALONIKI_PORCELANA · 2310 753 003 2310 753 003
THESSALONIKI_PORCELANA · 2310 474 767 2310 474 403

GUADALUPE
BAIE MAHAULT_GUADELOUPE CERAMIQUE · +590 266 261 +590 266 412
SAINT BARTHELEMY_ALMA QUINCAILLERIE · +590 276 494 +590 276 738

GUATEMALA
CIUDAD DE GUATEMALA_FERRETERÍA DE LA CONSTRUCCIÓN FERCO · (+502) 2421 9000 (+502) 2421 9009

HAÏTÍ
PORT AU PRINCE_EUROCERAM · 0 999 999 984

HONG KONG
KOWLOON_TAI YICK BUILDING MATERIALS · +852 23 956 670 +852 23 957 831

HUNGRÍA
BÉKÉSCSABA_PALATINUS FURDOSZOBASZALONOK · +36 66 328 432 +36 66 328 432
BUDAPEST_AXOR HOME KFT · +36 1 2370878 +36 1 2370879
BUDAPEST_MIRAGE 86 ZRT · +36 1 793 9532 +36 1 799 6289
BUDAPEST_PALATINUS FURDOSZOBASZALONOK · +36 1 430 04 17 +36 1 387 91 36
DREBECEN_PALATINUS FURDOSZOBASZALONOK · +36 3 031 94 353 +36 52 536 822
EGER_PALATINUS FÜRDŐSZOBASZALON EGER · +36 3681 4319 +36 3631 0575
ÉGER_PALATINUS FURDOSZOBASZALONOK · +36 0636 312 013 +36 0636 313 270
EDR M7-ES FELJÁRÓ_VS FÜRDŐSZOBA ÉRD · +36 304 831 154
GYÖNGYÖS_PALATINUS FURDOSZOBASZALONOK · +36 37 500 162 +36 37 500 163
KECSKEMÉT_PALATINUS FÜRDŐSZOBASZALON KECSKEMÉT · +367607918
MAGYAR_VS RBC - RAVAK BUSINESS CENTER · +36 304831154
MISKOLC_PALATINUS FURDOSZOBASZALONOK · +36 46 412 741 +36 46 416 256
NYÍREGYHÁZA_KOVÁCS TÚZÉP CT · VIDA ERZSÉBETCCC · +36 42 598 073
TARJÁN_STRAUBINGER ÉPÍTÉSI VÁLLALKOZÓ KFT. · +36 303 483 773

INDIA
NEW DELHI_MARMO HOME PVT. LTD. · +91 11 47128800 +91 11 23218728

INDONESIA
BANDUNG_WISMA SEHATI (BANDUNG) · +62 22 723 8515 +62 22 723 8516
JAKARTA_WISMA SEHATI (BSD) · +62 21 537 7278 +62 21 537 7880
JAKARTA_WISMA SEHATI (MANGGA DUA) · +62 21 6013303 +62 21 6251221
JAKARTA_WISMA SEHATI (POLIM) · +62 21 72787711
SEMARANG_WISMA SEHATI (SEMARANG) · +62 24 356 2233 +62 24 356 2222
SURABAYA_WISMA SEHATI · +62 31 5631999

IRÁN
TEHRAN_FARBAR COMPANY · +982188036364

IRAQ
BAGHDAD_BAGHDAD TIME COMPANY LTD · +964 771 111 1594 +964 771 186 2730
ERBIL_AKSESUAR INSAAT ERBIL · +964 750 835 0055 +964 66 210 1900

IRLANDA
CORK_O.B. HEATING, PLUMBING, BATHROOMS & TILES · +353 0 214 310 000 +353 0 214 310 003
DUBLIN_TILESTYLE LTD · +00 353 1 8555200 +00 353 1 8557471
RATHNEW_MILLER BROS STONE DEVELOPMENT · +353 0404 32222

ISLANDIA
REYKJAVIK_ALFABORG EHF · +354 568 6755 +354 568 1277

ISLAS CAÍMAN
CAIMAN_STAFFORD FLOORING · +1 345-943-2722

ISRAEL
BNEY BRAK_HEZI BANK · +972 3 616 6641 +972 4 904 6643
HAIFA_TOPOLSKI & CO LTD · +972 4 904 0496 +972 4 904 0455
JERUSALEM_BAR-AMI 1990 LTD · +972 2 531 3444 +972 2 538 3740
KANOT_POLINOY · +972 5 277 73437
RAANANA_AMOZI NAGAR IMPMARK.OGEN LTD · +972 9 760 1501 +972 9 741 1997
RISHON LE ZION_NEGEV CERAMICS · +972 3 9436830 +972 3 9436810
ROSH HAIIN_BACERAMIC DESIGN · +972 3 603 0111 +972 3 907 1992
UPPER GALILY_KAMARIKA · +972 4 680 1010 +972 4 680 0318

ITALIA
ANDRIA_MIDIL-CERAMICHE S.A.S. · +39 08 835 66466 +39 08 835 49260
BELLUNO_PORCELANOSA BELLUNO · +39 32 890 78586 +39 04 379 25482
BERGAMO_PORCELANOSA BERGAMO · +39 03 529 9984 +39 03 529 22085
CORSICO_PORCELANOSA LOMBARDIA · +39 02 458 64310 +39 02 458 64415
ELMAS_PORCELANOSA CAGLIARI · +39 70 211 0009 +39 70 212 8144
MILANO_SPAZIO LIBIA 3 · +39 02 872 46767
MONTESILVANO_PORCELANOSA PESCARA · +39 08 544 93241 +39 08 544 56002
ROMA_PORCELANOSA ROMA · +39 06 888 9977 +39 06 888 7056
SASSUOLO_PORCELANOSA SPA · +39 05 368 06677 +39 05 368 02184
TREVISO_PORCELANOSA TREVISO · +39 04 226 97087 +39 04 223 01767

JAMAICA
KINGSTON_TILE CITY & HOME CENTRE · +1 876 925 8453

JAPÓN
TOKYO_YOSHIMOTO TRADING CO. LTD · +072 334341700

JERSEY
ST. SAVIOUR_PASTELLA GROUP · 01534 870167 01534 723199

JORDANIA
AMMAN_AYMAN ABDALLAT & PARTNERS CO. · 9002 956197 5504523

KAZAJISTÁN
ALAMTY_ALTAIR · +7 (727) 393 56 17
ALAMTY_DOMINA · +7 (727) 275 50 36
ALMATY_PALATIN · +7 (727) 395 78 78 +7 (727) 351 98 98
ALMATY_PALATIN · +7 (727) 351 98 98
ASTANA_ALTAIR · +7 (7172) 92 82 82
ASTANA_DOMINA · +7 (7172) 76 97 61
ASTANA_PALATIN · +7 (7172) 92 82 82
ASTANA_PORCELANOSA ASTANA · +7 (7172) 28 83 37

KENIA
NAIROBI_LIFESTYLE INTERIORS LTD · 254713380549

KOSOVO
PRISHTINË_N P KERASAN · +381 38 602 667 +381 38 602 667

KUWAIT
SAFAT_HASSAN ABUL HASSAN SADIQ · +965 262 4466 +965 265 1444

LETONIA
RIGA_TORMANIS UN PARTNERI · +371 784 5361 +371 784 5360

LÍBANO
BEIRUT_GEAHCHAN GROUP · +961 1 480520 +961 1 496607
BEIRUT_PORCELANOSA GROUP BEIRUT · +961 1881170

LIBIA
BENGHAZI_EL RAGUOBI · 218 61 4704533 218 61 2237328
BERKA BENHAZI_MANART AL ANDALOS EST · 21861229605 218612237328
TRIPOLI_EL RAGUOBI · 218 91 3274885

LITUANIA
VILNIUS_INTERJO SALA - JSC VENDE · 370 6 8711071
VILNIUS_OGRINDA UAB · 370 5 2607854
VILNIUS_OGRINDA UAB · 370 5 2715519

MACEDONIA
SKOPJE_TE LINDI DOO · +389 2 2 602 628 +389 2 2 602 638
SKOPJE_PORCELANO-AMBIENT DOOEL · +389 70387776

PORCELANOSA Showrooms

INTERNACIONAL | INTERNATIONAL

INTERNACIONAL | INTERNATIONAL

INTERNACIONAL | INTERNATIONAL

MALASIA
ALOR SETAR_APEX BOUTIQUE - SELANGOR · + 603 7875 7833
KOLOMBONG,KOTA KINABALLU_APEX BOUTIQUE – KOTA KINABALLU · +6088 388 150 +6088 389 150
KUALA LUMPUR_APEX BOUTIQUE - KUALA LUMPUR · +603 4043 8333 +603 4044 3338
PENANG_APEX BOUTIQUE – PENANG · +604 659 3322 +604 659 3339
PETALING JAYA_APEX BOUTIQUE - SELANGOR · +603 7875 7833 +603 7876 7833
PETALING JAYA_PORCELANOSA KUALA LUMPUR · +603 7865 8817 +603 7865 7730
SEBERANG PRAI TENGAH_APEX BOUTIQUE - BUTTERWORTH · +604 3988 333 +604 3988 987

MALTA
BIRKIRKARA_ROGER SATARIANO & SONS LTD · +356 21 442 769 +356 21 497 017

MARRUECOS
CASABLANCA_CERAMEX · +212 945 3646166 +212 5223 395363
CASABLANCA_SANITAIRE 2000 · +212 22 363 225 +212 22 394 100
TANGER_FACENOR S.A. · +212 39 941 910 +212 39 945 445

MARTINICA
LAMENTIN_JOSEPH COTTRELL S.A. · +596 509 810 +596 506 524

MÉXICO
CANCÚN_PORCELANOSA CANCÚN · (998) 313 2343 (55) 58317340 EXT. 107
CIUDAD DE MÉXICO - ALTAVISTA_PORCELANOSA MÉXICO - ALTAVISTA · (55) 5550 7060 (55) 5550 7060
CIUDAD DE MÉXICO - INTERLOMAS_PORCELANOSA MÉXICO - INTERLOMAS · +(55) 3605 0064
CIUDAD DE MÉXICO - MASARYK_PORCELANOSA MÉXICO - MASARYK · (55) 528220 00 (55) 5282 2737
CIUDAD DE MÉXICO - VALLE DORADO_PORCELANOSA MÉXICO - VALLE DORADO · (55) 5831 7340
GUADALAJARA_PORCELANOSA GUADALAJARA · (33) 3615 3255
PLAYA DEL CARMEN_PORCELANOSA PLAYA DEL CARMEN · (984) 873 1090 (55) 58317340 EXT. 107

MÓNACO
MONACO_PORCELANOSA MONACO · +377 93 50 23 87

MONGOLIA
ULAANBAATAR_ZUUNNAIMAN SUVRAGA COLTD · +976 (11) 3414 217

MONTENEGRO
PODGORICA_ENTEXT · 38220260833

MYANMAR
YANGON_PORCELANOSA ASSOCIATE MYANMAR · (+95) 9956988932

NEPAL
KATMANDU_RUKMANI INTERNATIONAL PVT LTD · 97714420281 97714428295

NICARAGUA
MANAGUA_DECO CENTER - GRUPO IBERICA NICARAGUA · +505 270 2121 +505 277 0834

NIGERIA
VICTORIA ISLAND, LAGOS_PORCELANOSA LAGOS · +234 8090371913

NORUEGA
ÅLESUND_FAGFLIS ÅLESUND · +47 70 10 22 64
BODØ_FAGFLIS BODØ · +47 75 52 25 57
BÆRUM_FAGFLIS BÆRUM · +47 67 10 34 90
BERGEN_FAGFLIS BERGEN · +47 55 11 77 40
DRØBAK_FAGFLIS DRØBAK · +47 64 93 96 76
ELVERUM_FAGFLIS ELVERUM · +47 62 41 67 60
FREDRIKSTAD_FAGFLIS FREDRIKSTAD · +47 69 31 70 00
GJØVIK_FAGFLIS GJØVIK · +47 61 18 80 86
GURSKØY_FAGFLIS SØRE SUNNMØRE · +47 70 10 22 77
HAMAR_FAGFLIS HAMAR · +47 62 59 70 00
KLØFTA_FAGFLIS KLØFTA · +47 63 98 29 20
KRISTIANSUND_N_FAGFLIS KRISTIANSUND · +47 70 10 22 76
LARVIK_FAGFLIS LARVIK · +47969 15 027
LIERSKOGEN_FAGFLIS LIERTOPPEN · +47 31 00 02 80
MOLDE_FAGFLIS MOLDE · +47 70 10 22 74
MOSS_FAGFLIS MOSS · +47 69 24 15 70
NARVIK - ANKENESSTRAND_FAGFLIS NARVIK · +47 76 95 04 90
NESTTUN_FAGFLIS BERGEN · +47 55 11 77 40 +47 55 11 77 49
OPPDAL_FAGFLIS OPPDAL · +47 72 42 23 50
OSLO_FAGFLIS ARKITEKTSHOWROOM · +47 22 80 85 60
OSLO_FAGFLIS OSLO · +47 22 80 18 00 +47 22 80 18 01
SANDEFJORD_FAGFLIS SANDEFJORD · +47 47 24 62 00
SANDNES_FAGFLIS SANDNES · +47 51 63 15 36
SKIEN_FAGFLIS GREENLAND · +47 35 58 70 00
TØNSBERG_FAGFLIS TØNSBERG · +47 33 35 81 60

NUEVA ZELANDA
CHRISTCHURCH_NEXT DORE · 03 366 9400 03 365 4406

PAÍSES BAJOS
AMSTERDAM_PORCELANOSA ARCHITECTEN SHOWROOM, PGN CERAMICA B.V. · 0031 20 7372845

PAKISTÁN
LAHORE_4 WALLS (PRIVATE) LIMITED · +92 42 111 492 557

PALESTINA
BETHLEHEM (WEST BANK)_AL-KHAYAL (BAYTOUNA) · +972 2 277 7279 +972 2 274 4026

PANAMÁ
OBARRIO, CIUDAD DE PANAMÁ_EUROCER S.A. · +507 21 53660

PARAGUAY
ASUNCIÓN_IPALE ALTA GAMA · +595 21 613 544

PERÚ
LIMA_CASSINELLI · +51 14 513 712 +51 15 612 757
SAN ISIDRO_PORCELANOSA GRUPO PERÚ · +51 1441 41 06

POLONIA
BIALYSTOK_AKCESS · +48 85 6643436 +48 85 6643434
BIELSKO-BIALA - ADARI - 338220449
BYDGOSZCZ_SALON MO (BYDGOSZCZ) · +48 52 348 9343 +48 52 348 9354
CZESTOCHOWA_P.H.U. FUGA · +48 34 368 2944 +48 343682944
GLIWICE_ART CERAMIKA · +48 32 339 8200 +48 32 339 8209
GORZÓW WLKP_SALON MO (STUDIO DEKOR) · +48 95 721 4108 +48 95 721 41
GLIWICE - ADARI - 322322155
GORZOW - STEMAR - 0957 204 555
KALISZ_SALON MO (SPECTROOM) · +48 62 502 10 15
KATOWICE - ADARI - 322589574
KATOWICE_MAX FLIZ · +48 32 720 92 00 +48 32 720 92 00
KRAKOW - MAX FLIZ - 0122 907 12
KIELCE_EXCLUSIVE · +48 41 345 75 49
KOŁOBRZEG_SALON MO (KOŁOBRZEG) · +48 94 355 18 88 +48 94 355 18 80
KONIN_SALON MO (KONIN) · +48 63 243 31 14
KRAKÓW_MAX FLIZ · +48 01 229 07060 +48 01 229 07060
LESZNO_SALON MO (LESZNO) · +48 65 529 63 63
LODZ_FUMINO · +48 42 637 37 67
LODZ - GRES - 48 42 636-20-38 / 48 601-355-419
ŁÓDŹ_CERMAG SP ZOO · +48 77 457 35 09/10 +48 77 474 88 82
LUBLIN_SALONIKA · +48 81 740 99 30
LUBLIN - ANDBUD - 081 469 9617
OPOLE_CERMAG SP ZOO (OPOLE) · +48 42 616 55 44 +48 42 611 61 61
OSTRÓW WLKP_SALON MO (OSTRÓW WLKP) · +48 62 735 81 12 +48 62 737 28 91
POZNAN_SALON MO (POZNAN) · +48 61 835 97 50 54
POZNAN - STEMAR POZNAN - 616425802
RABKA - CERAMPOL - 48185065600
RZESZÓW_F.H. BOZ S.A. · +48 17 850 0315 +48 17 850 0341
RZESZÓW_CERMAG STREFA ARCHITEKTA (RZESZOW)
RZESZÓW - ANDBUD - 017 785 1020
TYCHY - ADARI - 0322 322 155
SLUPSK_SLUPSK - GRESMAX · +48 59 843 4153 +48 59 843 4153
SOPOT_SALON MO (SOPOT) · +48 58 550 4235
SZCZECIN_CERMAG STREFA ARCHITEKTA (SZCZECIN) · +48 91 434 00 48 +48 91 434 07 35
VARSOVIA_INTERNITY · +48 22 639 84 94
WARSAWA - GALERIA VENIS - 0226 730 371
WROCLAW_CERMAG SP ZOO (WROCLAW) · +48 717 820 021 +48 717 820 031

PUERTO RICO
GUAYNABO_THE TILE SHOP · +1 787 720 2030 +1 787 790 2030
SAN JUAN_THE TILE SHOP · +1 787 775 2030 +1 787 707 0138

QATAR
QATAR_UNITED SUPPLIES · +974 46 85 164 +974 46 85 165

REINO UNIDO
11-17 NUFFIELD TRADE ESTATE_BATHROOM ELEGANCE · 01202 675 992 01202 675993
BALLYCASTLE_BALLYCASTLE HOMECARE · 028 2076 3302 028 2076 2418
BALLYMENA_J & R KEYS · 028 2564 2971
BEDFORD_MARABESE CERAMICS - BEDFORD · 01234 324594 01234 266446
BELFAST_BEGGS & PARTNERS · 028 9023 5791 028 9023 3273
BRIDGE ROAD_CERAMIC TILE WAREHOUSE · 01276 678 845
BRISTOL_PORCELANOSA WESTERN · 0117 959 71 51 0117 959 71 55
CANNOCK_PORCELANOSA MIDLANDS · 01543 223025 01543 462959
CARDIFF_PORCELANOSA WESTERN · 0292 0465 166 0292 0465 156
CROYDON_PORCELANOSA SOUTH EAST · 02086 670 994 08444 818 963
CUMBRIA_ALEXANDER & SANCTO · 01539 725255 1792700900
DONCASTER_PORCELANOSA YORKSHIRE · 01302 30 47 13 01302 30 47 15
DORCHESTER_BATHROOM INSPIRATIONS · 01305259966 01305259994
EDINBURGH_PORCELANOSA SCOTLAND · 0131 335 38 83 0131 335 38 84
EWELL_INTER TILES & INTERIORS · 0208 3942928
EXETER_PORCELANOSA WESTERN · 01392 215 552 01392 215 557
FULHAM_PORCELANOSA SOUTH EAST · 0207 751 2150 08444 818 962
GLASGOW_PORCELANOSA SCOTLAND · 0141 533 1000 0141 533 1007
HEMEL HEMPSTEAD_EBBERNS · 01442 253878 01442 768481
IPSWICH_FOXWOOD CERAMICS · 01473 622 310 01473 717639
KESTREL WAY_SURREY TILES · 01483 725 007 01483 720 889
LEEDS_PORCELANOSA YORKSHIRE · 01132 20 60 90
LETCHWORTH GARDEN CITY_MARABESE CERAMICS -

PORCELANOSA Showrooms

INTERNACIONAL | INTERNATIONAL

REPÚBLICA CHECA

BRNO_DESIGN BATH SE · +420 547 216 621
LIBEREC_DORINT GROUP, A.S. · +420 602457510
PRAHA_DESIGN BATH SE · +420 222 984 951
PRAHA_DORINT PHA S.R.O. · +420 271 745 269

REPÚBLICA DEMOCRÁTICA DEL CONGO

KINSHASA_SOCIETE PANACHE · +243 884 1677 +243 983 13893

REPÚBLICA DOMINICANA

BÁVARO_CARABELA S.R.L. · +1 809 466 0020 +1 809 466 2006
LA ROMANA_CARABELA S.R.L. · +1 809 556 3606 / 809 550 9006 +1 809 221 7416
SANTIAGO_CARABELA S.R.L. PORCELANOSA · +1 809 971 1234 +1 809 971 6728
SANTO DOMINGO_CARABELA S.R.L. · +1 809 544 2560 +1 809 541 0818

REUNIÓN

SAINT DENIS_RAVATE PROFESSIONNEL SAS · +262 904 024 +262 904 057

RUMANÍA

BRASOV_DELTA STUDIO BRASOV · +40 (723) 101.430
BUCAREST_GLAMOUR · 40311000586
BUCAREST_GLAMOUR · 0040 31 229 3210
BUCAREST_DELTA STUDIO SRL · 0374 659 007
CLUJ-NAPOCA_STUDIO CLUJ-NAPOCA 0364880060
CONSTANTA_DELTA STUDIO CONSTANTA · 0722 240 736
CRAIOVA_SC MYDWAY IMPEX SRL · +40 722 285 029 +40 251 427 946
IASI_DELTA STUDIO IASI · 0730 586 938
ORADEA_MAIISON DESIGN · +40 743 507 811 +40 259 410 170
PITESTI_DELTA STUDIO PITESTI · 0723 363 823
PLOIESTI_DELTA STUDIO PLOIESTI · 0723 541 737
SIBIU_DELUXE STUDIO · +40 743 213 263
TIMISOARA_DELTA STUDIO TIMISOARA · 0374659015

SENEGAL

DAKAR_C.C.S. · +221 33 849 04 04 +221 33 823 13 10

SERBIA

BELGRADO_HOME CONCEPT · +381 11 6558 960
BELGRADO_PORCELANOSA HOME CONCEPT · +381 11 6557 087

SINGAPUR

SINGAPUR_FERNANDO MARTIN BENITO · +65 97801472 +65 64621620

SRI LANKA

COLOMBO 13_RANJANAS CERAMIC · +94 11 2543255 +94 11 2381386

SUDÁFRICA

CAPE TOWN_CLASSIC TRADING · 021 465 9277 021 462 0973
DURBAN_CLASSIC TRADING · +27 31 579 1900 +27 31 577 7056
JOHANNESBURG_CLASSIC TRADING · +27 11 656 0400 +27 11 656 0403

SUECIA

BROMMA_KAKELPALATZET I BROMA AB · +46 (0)8 56 487 831
GÖTEBORG_KAKELPALATZET I BÄCKEBOL AB · +46 (0)31 571 478
KATRINEHOLM_KAKELPALATZET I KATRINEHOLM AB · +46 (0)8150-51 740
MÖLNDAL - KAKELPALATZET I MÖLNDAL HEADQUARTERS · +46 (0)31 776 50 51

SUIZA

AUBONNE_ARGECOM SA · +41(0)21 807 10 10 +41(0)21 808 61 02
ARBON_HAMA KERAMIKDESIGN · +41 71 446 61 66 +41 71 446 61 65
BIEL_SABAG SA · +41 32 328 28 28 +41 32 328 28 80
CRISSIER_SABAG SA · +41 21 633 06 84 +41 21 633 06 85
GENEVE_SABAG SA · +41 22 908 06 90 +41 22 908 06 95
LUGANO-GRANCIA_PL VALLI SA · +41 919 859 510
MENDRISIO_NEW FORM SWISS SAGL · +41 919 227 356
ROTHENBURG_SABAG SA · +41 41 289 72 72 +41 41 289 72 73
SEVELEN_KAISER AG BAD & PLÄTTLI · +41 81 785 2242 +41 81 785 2204
SUIZA_1219 MAGENTA HOME DESIGN · +41 848 308 308
VOLKETSWIL_MPV HANDELS AG · +41 (0)43 399 53 00 +41 (0)43 399 53 20
YVERDON-LES-BAINS_SABAG SA · +41 24 423 44 30 +41 24 423 44 45
YVERDON LES BAINS_SABAG YVERDONS · +41 24 423 4444

SURINAM

PARAMARIBO_JAP HOUSING · +597 817-0064

TAILANDIA

BANGKOK_BOONTHAVORN CERAMIC (RATCHADAPISEK) · +66 2275-0029 +66 2275-2057
BANGKOK_BOONTHAVORN CERAMIC CO. LTD. (PIN-KLAO) · +66 2441-3075 +66 2441-4049
BANGKOK_BOONTHAVORN CERAMIC CO. LTD. (KASET NAVAMIN) · +66 2791-2777 +66 2943-9058
BANGKOK_BOONTHAVORN CERAMIC CO. LTD. (SUVARNNABHUMI) · +66 2316-0429 +66 2750 0682
BANGKOK_BOONTHAVORN CERAMIC CO. LTD. (PATTAYA) · +66 38 052 222 +66 38 052 221
CHIANGMAI_BOONTHAVORN CERAMIC CO. LTD. (CHIANGMAI) · +66 5310-5099 +66 5310-5107
MUEANG SURAT THANI DISTRICT_BOONTHAVORN CERAMIC - SURAT THANI · +66 77 237 000
PATHUMTHANEE_BOONTHAVORN CERAMIC CO. LTD. (RANGSIT) · +66 2902-0171 +66 2902-0184
PRACHUABKIRIKUN_BOONTHAVORN CERAMIC CO. LTD. (HUAHIN) · +66 3252 2555 +66 5488-4144
+66 3252-0141 SAMUTSAKHON_BOONTHAVORN CERAMIC - SAMUTSAKHON · +66 2 896 44712 +66 2 896 4473
UDON THANI_BOONTHAVORN CERAMIC - UDON THANI · +66 42 215 678

TAIWAN

KAOHSIUNG_NEW CENTURY CONSTRUCTIONAL · +886 7 384 8834
TAICHUNG_NEW CENTURY CONSTRUCTIONAL · +886 4 2372 8166
TAINAN_NEW CENTURY CONSTRUCTIONAL · +886 6 2613290
TAIPEI_NEW CENTURY CONSTRUCTIONAL · +886 2 33933123

TANZANIA

DAR ES SALAAM_ABC EMPORIO TANZANIA · +255 719885566

TÚNEZ

GABES_ABC ABDENNADHER · 75 29 49 10 74 24 48 85
HAMMAM SOUSSE_ABC ABDENNADHER · 73 32 44 24 73 32 44 25
HAMMAMET_ABC ABDENNADHER · 72 26 04 77 72 26 04 77
MENZEL HAYET_ABC ABDENNADHER · 73 41 04 16 73 41 04 01
SFAX_ABC ABDENNADHER · 74 46 80 72 74 24 48 85
SOUSSE_ABC ABDENNADHER · 73 37 14 76 73 37 14 75
TUNIS_ABC ABDENNADHER · 71 72 58 80 71 72 57 77 71 76 00 46
TUNIS_LIFE STYLE · +216 71 861 551 +216 71 861 549
TUNIS CEDEX_ABDENNADHER BRICOLAGE CENTER · +216 71 725 194 +216 71 760 046

TURQUÍA

ISTAMBUL_YÜTAS · +90 2 1227 44720 +90 2 1227 20874

UCRANIA

DNIPROPETROVSK_EUROPA DNIPRO · (0562) 31 27 53
KHARKIV_EUROPA · +380 577 714 509
KHMELNYTSKYI_SOPRANO · +380 673 543 447
KYIV_SALON MILLENNIUM CONCEPT · (044) 279 60 60
LVIV_KERAMA MARKET · +380 322 972 500
LVIV_SALON KARMEN · +380 32 244 40 55 +380 32 252 70 94
MYKOLAIV_YALOT · +380 512 500 284
POLTAVA_DOGODA · +380 532 687 575
TERNOPIL_VERO · 098 67 67 112
VINNYTSIA_LANA · +380 432 507 838

UGANDA

KAMPALA_ABC STILES & BATHZ · +256 776022333

URUGUAY

MONTEVIDEO_ACHER · +598 2 487 5630
PUNTA DEL ESTE_ACHER · +598 4 224 8343 +598 42 250869

UZBEKISTÁN

TASHKENT_PREMIUM CONCEPT · +998 71 256 29 05
TASHKENT_PORCELANOSA TASHKENT · +998 97 753 00 65

VIETNAM

HANOI_MILAN ARCHITECTURAL · 0913212568 0986110133
HANOI_MILAN ARCHITECTURAL · +84 8 5412 1819 +84 8 5412 1820
HANOI_MILAN HOME CENTER · 977800785 +84 4 3234 5028
HANOI_MILAN HOME CENTER DISTRIBUIDOR MR VU THAI · +84 9 1321 2568 +84 4 3234 5028
HO CHI MINH CITY_CASABELLA CO LTD · +84 9 1323 7771

YEMEN

SANAA_AL-YAMAMAH GROUP/ABO JALAL TAHER CORPORATION FOR GENERAL TRADE · +967 1 470 375 +967 1 405 665

YIBUTI

DJIBOUTI_AL-NEIMA IMMOBILIERE · 00253-21356659 00253-21356289



butech

PORCELANOSA Grupo

1ª Ed. | 01/2022

Diseño y fotografía: Departamento de márketing de butech

Edita: butech building technology, S.A.U.

Imprime: EGEDSA

butech building technology, S.A.U.

Ctra. Villarreal - Puebla de Arenoso
(CV-20) Km 2,5. Villarreal (Spain)

+34 964 53 62 00

butech@butech.es

www.butech.net

El contenido de este catálogo está protegido por la Ley de Propiedad Intelectual, Real Decreto Legislativo 1/1996. Cualquier reproducción del mismo, en parte o en su totalidad, sin autorización expresa de PORCELANOSA Grupo puede ser sancionada conforme el Código Penal.

